



Conforme
NORME
NFP90-306

- ⊕ Sécurité : ouverture du portillon impossible pour un enfant
- ⊕ Protection : franchissement de la clôture impossible pour un enfant
- ⊕ Esthétique : aménage le contour de la piscine
- ⊕ Pratique : usage facile, conseils d'entretien au verso, facile à poser



Traitement de surface

Plastification haute adhérence par poudrage électrostatique.
Épaisseur mini 100 µm.

Coloris

	Vert RAL 6005		Gris RAL 7030
	Gris RAL 7016		Blanc RAL 9010

Descriptif technique

PANNEAU

À double fil horizontal, diamètre 8 mm.

MATIÈRE	Fil d'acier galvanisé
REVÊTEMENT	Plastifié polyester
DIAMÈTRE FIL	Ø 8 mm
HAUTEUR	Hauteur panneau 1150 m (garde au sol de 70 mm à prévoir) Hauteur clôture posée 1220 mm
LARGEUR	1990 mm
NOMBRE DE MAILLE	36 mailles de 55.55 mm

PORTILLON

MATIÈRE	Acier Sendzimir
REVÊTEMENT	Plastifié
HAUTEUR	1150 mm
PILIER	60 x 60 mm
MONTANTS	40 x 40 mm
REMPLISSAGE (CADRE DE MAINTIEN)	Barreaux de 20 x 20 mm Traverses de 30 x 20 mm pour cadre de maintien ou Panneau double fil (Ø 8 mm)
PASSAGE RÉEL	1108 mm
SENS D'OUVERTURE	Tirant droite
SERRURE	Poignée spéciale piscine double action LOCINOX
SERRURE	Twist & rappel automatique

POTEAU

MATIÈRE	Aluminium
REVÊTEMENT	Plastifié polyester
SECTION	55 x 65 mm
HAUTEUR	1550 mm (à sceller) 1220 mm (sur platine)

FIXATIONS

ALIFIX8

Fixations ALIFIX8 pour liaison poteaux/panneaux permettant un réglage et une tolérance unique : sol irrégulier, décrochés répétés, etc.

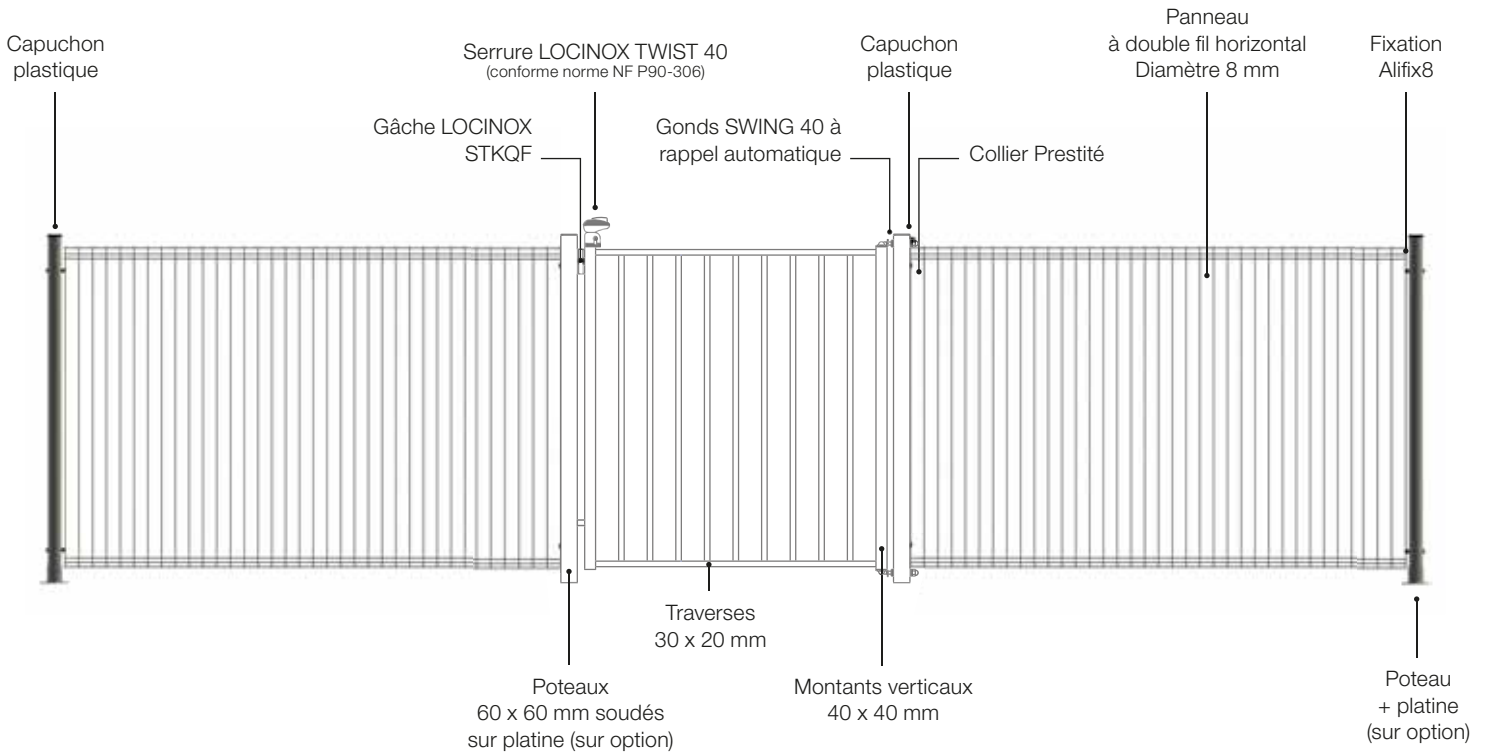


- Précision dans l'alignement incomparable.
- Bride de réglage et vis en inox.
- Pose en angle aisée.

PRESTITÉ


Fixations Prestité pour jonction portillon/panneau.





Zoom produits


PANNEAU DOUBLE FIL HORIZONTAL



FIXATIONS



POTEAU



PORTILLON



Références produit

PANNEAU PRESTIBLUE			
Référence	Hauteur (mm)	Coloris	Gencode
4201153220	1150	blanc	3700236164138
4201153120		vert	3700236164169
4201153320		gris (7016)	-
4201153520		gris (7030)	-

POTEAU ALUMINIUM ALIZÉE, SUR PLATINE SOUDÉE avec capuchon inclus hors fixations			
Référence	Hauteur (mm)	Coloris	Gencode
2701220290	1220	blanc	3700236164190
2701220190		vert	3700236164206
2701220390		gris (7016)	-
2701220590		gris (7030)	-

POTEAU ALUMINIUM ALIZÉE, À SCELLER avec capuchon inclus hors fixations			
Référence	Hauteur (mm)	Coloris	Gencode
2701500290	1500	blanc	3700236114577
2701500190		vert	3700236114508
2701500390		gris (7016)	3700236165401
2701500590		gris (7030)	-

FIXATIONS		
Référence	Libellé	Gencode
8213490410	Kit de 10 brides Alifix 8 (2 brides nécessaires/pot.)	3700236164121
-	Fixations Prestitit 8 (Sachet de 25)	3700236164626

PORTILLON PRESTIBLUE Usage individuel (remplissage panneau fil Ø 8 mm)			
Référence	Hauteur (mm)	Coloris	Gencode
11030199252	1150	blanc	3700236164152
11030199152		vert	3700236164183
11030199352		gris (7016)	-
11030199552		gris (7030)	-
82113504	Platine alu pour portillon (noire). Lot de 2.		3700236117233

PORTILLON PRESTIBLUE Usage collectif (remplissage barreaux 20 mm)			
Référence	Hauteur (mm)	Coloris	Gencode
11030199250	1150	blanc	3700236164381
11030199150		vert	3700236164398
11030199350		gris (7016)	-
11030199550		gris (7030)	-

Informations

Nos produits, barrières de piscine sont destinés à être utilisés comme barrières de protection pour piscine à usage individuel ou à usage collectif. Ces barrières sont destinées à limiter l'accès de la piscine à des enfants de moins de cinq ans.

Il est recommandé d'installer les barrières de protection à un mètre minimum du plan d'eau. En effet pour les piscines privatives à usage individuel, il est recommandé de ne pas installer les barrières trop loin du bassin afin de ne pas perdre leur efficacité.

Une fois posées, les barrières atteignent une hauteur de 1,20m.

Attention : Lorsque la barrière de protection est combinée avec un ou plusieurs murs, ceux-ci ne doivent pas permettre un accès à la piscine par leur hauteur (minimum 1,10 m entre les points d'appui) ou leurs propres ouvertures (portes et fenêtres fermées par un dispositif à l'épreuve des enfants).

Nos produits : éléments de panneaux, de poteaux et portillons sont garantis 10 ans sous condition normale d'utilisation. (La serrure est garantie 3 ans ou 500 000 cycles). La garantie ne prendra pas en compte toutes opérations mécaniques (meulage, découpage, soudage...) visant à modifier l'état fonctionnel et dimensionnel des produits.

Pour le mode de fixation à sceller :

> Prévoir des réservations ou des carottages dans les plots en béton.

CONSEILS DE SÉCURITÉ

L'ouverture du portillon nécessite deux mouvements simultanés :

- > Appuyer sur le bouton de sécurité et maintenir cette position tout en effectuant une rotation sur la poignée.
- > La possibilité de fermer à clé offre une sécurité totale lors de l'absence des parents.
- > Le portillon se referme automatiquement cependant il faut tout de même vérifier la fermeture.
- > La sécurité n'est assurée qu'avec le moyen d'accès fermé, verrouillé.
- > La fermeture du moyen pour les systèmes à fermeture automatique doit être systématiquement vérifiée.
- > Le moyen d'accès doit être systématiquement fermé en cas d'absence même momentanée de surveillance.
- > La présence d'un parent et/ou d'un adulte responsable est indispensable lorsque le bassin est ouvert.

CONSEILS D'ENTRETIEN

- > Vous devez vérifier régulièrement le bon fonctionnement du système de fermeture.
- > Il est impératif de changer dans les délais les plus brefs tout élément ou ensemble d'éléments détériorés. N'utiliser que des pièces agréées par le fournisseur/ installateur.
- > Pour nettoyer votre barrière, utiliser un jet d'eau à faible pression
- > Veuillez graisser le canon du portillon 2 à 3 fois dans l'année.
- > Vérifier régulièrement que les écrous sont toujours bien serrés.

Si le portillon ne se ferme pas automatiquement, il faut alors augmenter la force de fermeture de ce dernier en tournant la vis à empreinte 6 pans creux vers le signe +.