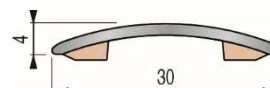
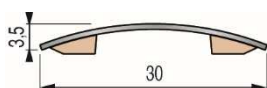


Seuils adhésivés plats – PRESTO

Fiche technique n° 503 / Ind. C

Version du 14/08/2018



DESCRIPTIF

Profilés de transition en inox, en laiton, en aluminium anodisé, en acier revêtu ou en aluminium plaxé de largeur 30 mm et adhésivés (colle Hotmelt).
Produits brochables.
Permettent la transition entre 2 revêtements de sol lisses de type PVC, linoléum ; carrelage, parquets...
Protègent les bords des revêtements de sols.
Comblent jusqu'à 3 mm de différence de hauteur entre 2 revêtements.

DOMAINE D'EMPLOI

Usage en intérieur uniquement.
Trafic tertiaire pour les seuils en inox, laiton et aluminium anodisé.
Trafic domestique pour les seuils en acier revêtu et en aluminium plaxé.
Ne pas mettre en œuvre sur des revêtements de sols textiles (moquettes, tapis...) ou en fibres naturelles (coco, sisal, jonc de mer...).
Ne pas mettre en œuvre en milieu chloré, salin ou acide, type piscines, bords de mer, laiteries, cuisines collectives, laboratoires...

MATIÈRE

Inox (nuance 430) brillant, épaisseur 0,9 mm.
Laiton (alliage à base de cuivre, zinc, aluminium et plomb) poli, épaisseur 0,9 mm.
Aluminium (nuance 6060 T5) anodisé ou plaxé (film en PVC transparent imprimé sur son envers et contrecollé sur les profilés en aluminium brut).
Acier galvanisé (DX51), épaisseur 0,8 mm, revêtu d'un film décor en PVC.

RÉFÉRENCES

Matière	Finition ou coloris	Longueur	Réf.
Inox	Brillant	73 cm	64 11 00
		83 cm	64 11 01
		93 cm	64 11 02
		1,66 m	64 11 03
	Brillant maille	83 cm	64 00 50
	Brossé	83 cm	64 00 55
Laiton	Poli	73 cm	64 20 00
		83 cm	64 20 01
		93 cm	64 20 02
		1,66 m	64 20 03
Aluminium anodisé	Naturel	83 cm	64 30 01
Acier revêtu	Chêne clair	83 cm	64 00 01
Aluminium plaxé	Chêne clair	83 cm	84 51 71
	Chêne lavé	83 cm	84 50 17
	Chêne rustique	83 cm	84 50 01
	Hêtre	83 cm	84 50 11
	Métal oxydé	83 cm	84 50 65

MISE EN ŒUVRE

- Dépoussiérer soigneusement et éliminer totalement tout résidu de colle ou d'adhésif.
- Éliminer toute trace grasse à l'aide d'un produit dégraissant compatible avec le support : alcool isopropylique dilué type **VHB Cleaner réf. 22 77 900** (cf. § Options) ou acétone.
Ne pas utiliser d'essence ou de White-Spirit, car ce sont des produits gras.
- S'assurer que le support est parfaitement sec.
- S'assurer que le support est solide et ne se désagrège pas.
Ne pas appliquer par exemple sur un vieux béton ou sur un plâtre de mauvaise qualité.
- Préchauffer le support à une température de +20°C à +40°C.
Attention : ne pas chauffer directement le profilé ou l'adhésif.
- Sur support poreux, appliquer préalablement un primaire à base de résines acryliques.
- Recouper le profilé à la longueur voulue.
- Ôter le film de protection des adhésifs sur 30 cm environ, en évitant de poser les doigts dessus.
- Positionner le profilé.
- Retirer progressivement le film de protection tout en pressant légèrement le profilé sur le support.
- Maroufler ensuite fermement le profilé sur toute sa longueur.
- En cas d'aboutage, prévoir un jeu de 2 mm pour la dilation.

ENTRETIEN

Utiliser des produits nettoyants neutres.
Avant d'utiliser un produit à base de soude, d'acide ou d'ammoniaque, faire un essai préalable.

Produits en laiton : pour un nettoyage en profondeur, utiliser des produits spécifiques type Miror.

Le vernissage du produit après la pose est déconseillé.

Attention au mauvais comportement du laiton au contact de produits comme l'ammoniaque, le chlore humide, l'acide citrique, les jus de fruits, les sels d'argent, la soude caustique, le vinaigre...

Attention : en contact avec des matières alcalines ou calcaires (plâtre, ciment...), l'anodisation peut se tacher.

Il est donc nécessaire de protéger les profilés jusqu'à la fin du chantier.

OPTIONS

VHB Cleaner

- Nettoyant-dégraissant de surface à base d'alcool isopropylique dilué
- Bouteille de 1L
- Réf. 22 77 900
- Voir FT 097



AVERTISSEMENT

Le montage ou l'utilisation du produit 3M décrit dans le présent document implique des connaissances particulières et ne peut être réalisé que par un professionnel compétent. Avant toute utilisation, il est recommandé de réaliser des tests et/ou de valider la bonne adéquation du produit au regard de l'usage envisagé. Les informations et préconisations incluses dans le présent document sont inhérentes au produit 3M concerné et ne sauraient être appliquées à d'autres produits ou environnements. Toute action ou utilisation des produits faite en infraction de ces indications est réalisée aux risques et périls de leur auteur. Le respect des informations et préconisations relatives aux produits 3M ne dispense pas de l'observation d'autres règles (règles de sécurité, normes, procédures...) éventuellement en vigueur, relatives notamment à l'environnement et moyens d'utilisation. Le groupe 3M, qui ne peut vérifier ni maîtriser ces éléments ne saurait être tenu pour responsable des conséquences, de quelque nature que ce soit, de toute infraction à ces règles, qui restent en tout état de cause extérieures à son champ de décision et de contrôle. Les conditions de garantie des produits 3M sont déterminées dans les documents contractuels de vente et par les dispositions impératives applicables, à l'exclusion de toute autre garantie ou indemnité.

La société 3M Bricolage et Bâtiment se réserve le droit de modifier tout ou partie de ce document sans préavis.


3M Bricolage et Bâtiment

Siège social : Parc Industriel Ouest – 65 rue de Chambourg – Veyziat – BP 2011 – 01117 Oyonnax Cedex
Tél. +33 (0) 4 74 12 05 10 – Fax +33 (0) 4 74 12 05 12
3mbricolageetbatiment@mmm.com

Site de La Mure : ZI du Marais – CS 30929 – 38350 La Mure d'Isère
Tél. +33 (0) 4 76 81 14 22 – Fax +33 (0) 4 76 30 93 03
3mbricolageetbatiment.pro@mmm.com

Site de Longvic : 3 boulevard de Beauregard – CS 80095 – 21603 Longvic Cedex
Tél. +33 (0) 3 80 54 70 15 – Fax +33 (0) 3 80 54 72 00

Centre Information Clients



Fiches technique disponible en téléchargement sur :
www.dinac.fr > Produits > Fiches techniques