



COUDE MÂLE SERRAGE EXTÉRIEUR

MALE ELBOW BRASS COUPLING

Code interne : SECM25

Description.

- Coude égal pour tuyau polyéthylène Ø25
- Mâle. 20x27 (3/4")
- Matière : laiton
- Dimensions produit (H x L x P en cm) : 6,1 x 5,4 x 3,9
- Poids (g) : 180

Applications.


- Adduction, irrigation

Avantages.

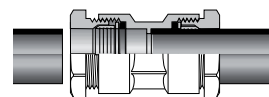
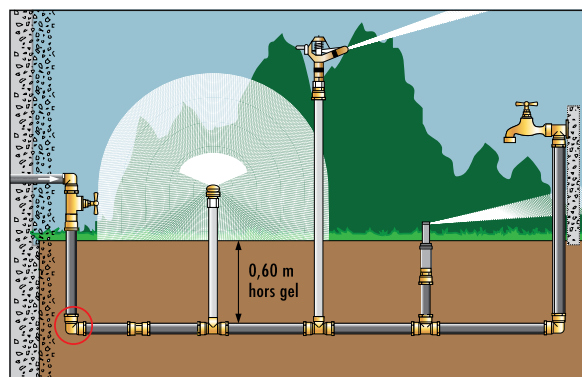
- Robuste
- Sa longueur d'emboîtement a été spécialement étudiée pour éviter au tube polyéthylène de se déboîter sous la pression.

Généralités/ Données logistiques.

- Réf. 2135231 - Packaging : vrac gencodé
- Réf. 2435232 - Packaging : vrac
- Pays de Fabrication : FRANCE



Notice / infos pratiques.



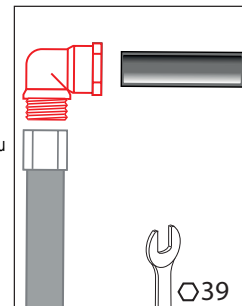
- Couper le tuyau à 90° et éliminer les éventuelles bavures extérieures



- Dévisser légèrement l'écrou de serrage
- Introduire le tuyau jusqu'à la butée et serrer l'écrou



- Ne pas monter les différents éléments sur le tube



**Garanti
16 bars**

