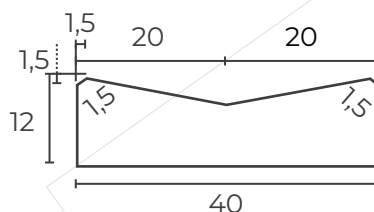



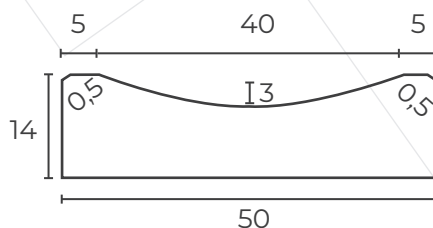
LES CANIVEAUX

CANIVEAU CC1



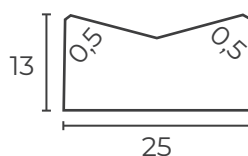
Code article	Longueur (cm)	Largeur (cm)	Hauteur (cm)	Poids (kg)	Quantité / palette	Classe de résistance	Normes	Coloris
028194	100	40	12	101,2	12	6.0 - U	CE NF	Béton

CANIVEAU CC2



Code article	Longueur (cm)	Largeur (cm)	Hauteur (cm)	Poids (kg)	Quantité / palette	Classe de résistance	Normes	Coloris
028248	100	50	14	144,9	10	6.0 - U	CE NF	Béton

CANIVEAU CC25



Code article	Longueur (cm)	Largeur (cm)	Hauteur (cm)	Poids (kg)	Quantité / palette	Classe de résistance	Normes	Coloris
028217	100	25	13	66,1	20	6.0	CE	Béton

INFOS

Le mortier joint doit être dosé à 200kg/m, ne jamais exéder 250 kg/m³ avec un espace vide de 0,5 cm tous les 10 m