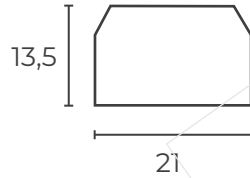




LES PROTECTIONS URBAINES

BORDURE DELIMITATION PISTE CYCLABLE



Code article	Longueur (cm)	Largeur (cm)	Hauteur (cm)	Poids (kg)	Quantité / palette	Classe de résistance	Normes	Coloris
084633	100	21	13,5	58	20	3.5	CE	Béton

BORNE PROTECTION



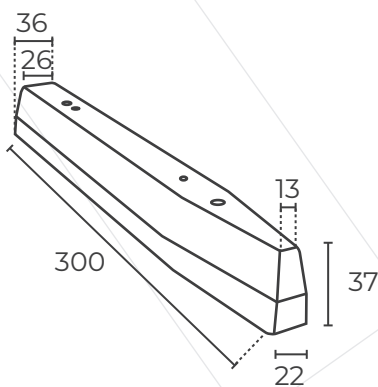
Code article	Type	Coloris	Diamètre (cm)	Hauteur (cm)	Poids (kg)	Quantité / palette
027876	Grand modèle	Béton	44/35	88	230	4
027906	Grand modèle	Gravillon roulé	44/35	88	230	4
027913	Petit modèle	Béton	39/26	40	73	5
027968	Petit modèle	Gravillon roulé	39/26	40	69	5

BORNE VIGIBLOC



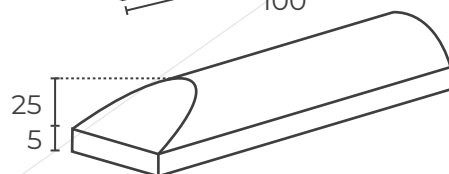
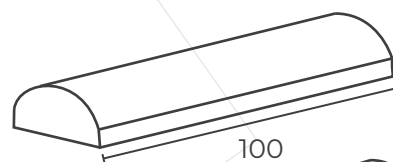
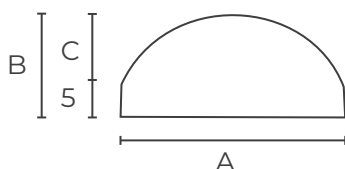
Code article	Longueur (cm)	Largeur (cm)	Hauteur (cm)	Coloris	Poids (kg)	Quantité / palette
-	100	80	80	Béton		1
-	100	80	80	Rouge		1
-	100	80	80	Vert		1
-	100	80	80	Jaune		1
-	160	80	80	Béton		1
-	160	80	80	Rouge		1
-	160	80	80	Vert		1
-	160	80	80	Jaune		1

SÉPARATEUR CHASSE-ROUES



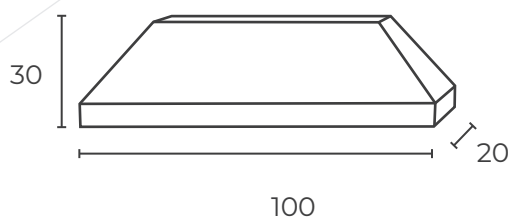

Code article	Longueur (cm)	Largeur (cm)	Hauteur (cm)	Poids (kg)	Quantité / palette	Coloris
138800	300	36/22	37	782	1	Béton

SÉPARATEUR DE VOIE



Code article	Type	Longueur (cm)	A (cm)	B (cm)	C (cm)	Poids (kg)	Quantité / palette	Coloris
135632	Séparateur 200	100	20	12	7	47	20	Béton
135649	Sifflet 200	100				44	1	Béton
135175	Séparateur 300	100	30	14	9	86	15	Béton
135168	Sifflet 300	100				76	1	Béton
135618	Séparateur 400	100	40	16	11	120	10	Béton
135625	Sifflet 400	100				113	1	Béton

BORDURE ANTI PASSAGE



Code article	Longueur (cm)	Largeur (cm)	Hauteur (cm)	Poids (kg)	Quantité / palette	Classe de résistance	Normes	Coloris
026473	100	20	30	89	10	3.5	CE	Béton

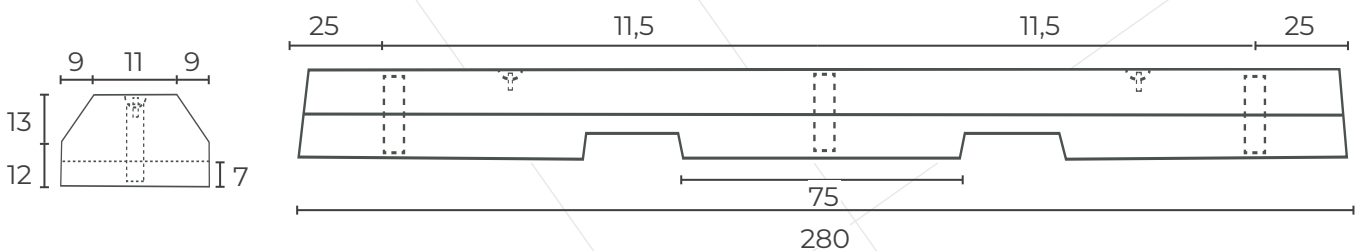
LES PROTECTIONS URBAINES

BORDURE BUTE ROUES

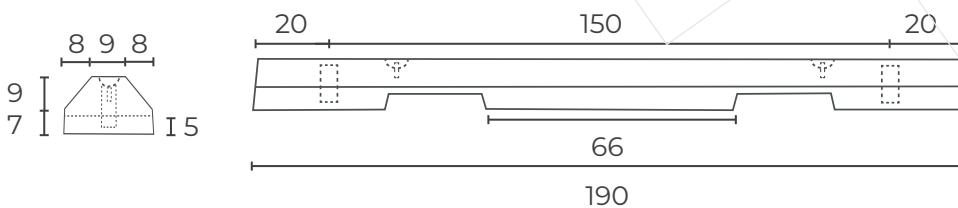


Code article	Type	Longueur (cm)	Largeur (cm)	Hauteur (cm)	Poids (kg)	Quantité / palette	Coloris
139371	PL	280	22/40	25	543	1	Béton
139364	VL	190	9/25	16	128	1	Béton
139388	DESIGN	150	16/20	25	160	1	Béton

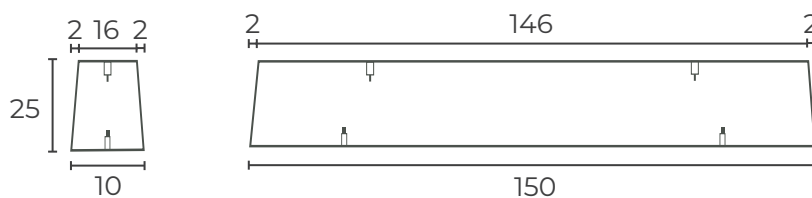
PL



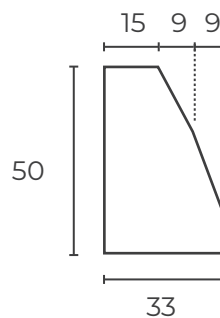

VL



DESIGN



BORDURE ASF



Code article	Longueur (cm)	Largeur (cm)	Hauteur (cm)	Poids (kg)	Quantité / palette	Classe de résistance	Normes	Coloris
030395	100	33	50	299	3	3.5	CE	Béton

INFOS

Le mortier joint doit être dosé à 200kg/m, ne jamais exéder 250 kg/m³ avec un espace vide de 0,5 cm tous les 10 m