

# Stores intérieurs - Moustiquaire



Stores plissés



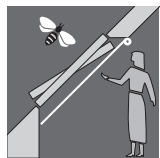
Stores vénitiens



Stores  
d'occultation



Store rideau



Moustiquaire

Critères de qualité VELUX	8.01
Stores plissés FHL et FPN	8.02
Store plissé obscurcissant et isolant FHC	8.03
Store vénitien électrique PML	8.04
Store vénitien manuel PAL	8.05
Stores d'occultation manuels DKL et DFD	8.06
Stores d'occultation télécommandés DSL solaire / DML électrique	8.07
Store rideau à enrouleur RHL	8.08
Moustiquaire ZIL	8.09

# Critères de qualité VELUX

Toutes les fenêtres VELUX ont été conçues pour accueillir la gamme des stores intérieurs VELUX.

## Fonction

La gamme des équipements de confort d'origine pour fenêtres de toit VELUX vous permet de moduler l'apport de lumière et de chaleur tout en participant à la décoration intérieure.

## Compatibilité

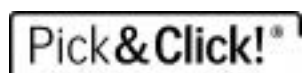
Pour commander des équipements VELUX, se reporter au code de référence de la fenêtre, qui se trouve sur la plaque d'identité apposée sur la partie supérieure de l'ouvrant.



## Fixation

Installation facile des stores intérieurs grâce au système de fixation Pick & Click®.

Connexion électrique intégrée pour les stores motorisés.



\* depuis 1992 patte de fixation d'origine sur la fenêtre.

## Commande électrique et solaire

Le store vénitien ou d'occultation peut être motorisé afin de garantir un confort optimal, quelle que soit la hauteur d'installation.



## Canne ou cordon

Lorsque la fenêtre de toit est installée hors d'atteinte, la plupart des stores peuvent être actionnés par une canne ou un cordon.



## io-homecontrol®

Tous les produits dotés de la technologie io-homecontrol® peuvent être commandés par une seule et même télécommande.






# Stores plissés FHL et FPN

**Pick & Click!®**

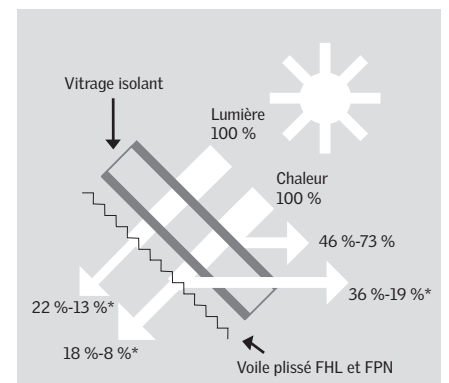
Tamisent la lumière et décorent la pièce.

## Descriptif type

- Store intérieur plissé indéformable semi-transparent blanc.
- Guidage par glissières latérales en aluminium anodisé.
- 2 barres de manœuvre en haut et en bas du store permettant ainsi un positionnement variable du store sur la fenêtre.
- Toutes positions d'ouverture intermédiaire.
- Le store plissé FPN pour DKL se pose uniquement en combinaison avec le store d'occultation DKL (depuis le 01/09). Il se monte sous la barre de manœuvre du DKL déjà installé.



<b>Installation</b>	Fixation sur le cadre mobile avec supports préinstallés sur la fenêtre. Le FPN se pose après installation du DKL.
<b>Teintes</b>	FHL/FPN 1016 : blanc (standard). Autres coloris en option.
<b>Tissu</b>	Toile synthétique, tissu anti-tache.



\*Avec fenêtres : standard - confort/tout confort

## Compatibilités



**FHL** : GHL, GHU, GGU, GPU, GGL, GDL, GPL, GIL, VFE.

**FPN** : GHL, GHU, GGU, GPU, GGL, GDL, GPL, GIL, VFE.

## Manœuvre



Poignée (standard).

Option :  
Canne (ZCZ/ZCT).



# Store plissé obscurcissant et isolant FHC

Pick&Click!®

Obscurcit la lumière et isole la fenêtre.

## Descriptif type

- Store intérieur plissé double obscurcissant et isolant.
- Tissu plissé alvéolé « nid d'abeille » doublées d'un film aluminium thermo isolant.
- Guidage par glissières latérales en aluminium anodisé.



- 2 barres de manoeuvre en haut et en bas du store permettant ainsi un positionnement variable du store sur la fenêtre.
- Se manipule par le haut ou par le bas.

<b>Installation</b>	Fixation sur le cadre mobile avec supports préinstallés sur la fenêtre.
<b>Teintes</b>	FHC 1047. Autres coloris en option.
<b>Tissu</b>	Toile synthétique, tissu anti-tache.

## Compatibilités



**FHC** : GHL, GHU, GPL, GPU, GGU, GGL, GDL, GIL, VFE,

## Manœuvre



poignée (standard).  
option :  
Canne (ZCZ/ZCT).



# Store vénitien électrique PML

**Pick & Click!®**


## Contrôle la lumière et décore la pièce

### Descriptif type

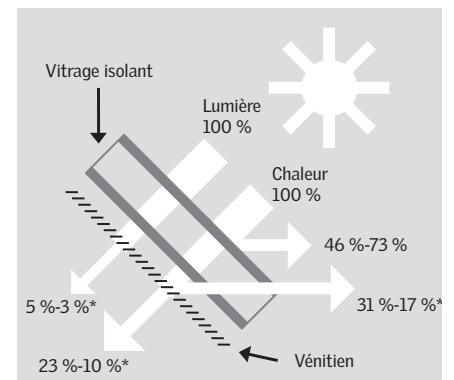
- Store intérieur à lamelles orientables en aluminium laqué d'une largeur de 35 mm.
- Coffre et glissières de guidage latéral en aluminium anodisé.
- Moteur électrique 24 volts.

A coupler avec une commande électrique KUX 100 ou à brancher directement sur une fenêtre GGL/GGU VELUX INTEGRA® sans ajouter de commande électrique.

PML : double système de manœuvre, électrique et manuel (avec la barre de manœuvre située en partie basse).



<b>Installation</b>	Fixation sur le cadre mobile avec supports préinstallés sur la fenêtre.
<b>Teinte</b>	PML 7001 : blanc laqué faces (standard) externe et interne Autres coloris en option.
<b>Lamelles</b>	Aluminium laqué.



\*Avec fenêtres : standard - confort/tout confort

## Compatibilités



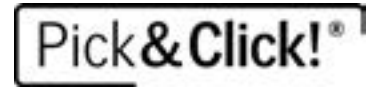
GHL, GHU, GPL, GPU, GGU, GGL, GDL (seulement pour partie haute), GIL, VFE, GEL, (VFA/VFB, nous consulter).

## Manœuvre

- SML** : télécommande à fréquence radio KUX ou commande tactile KLR 200.  
**SSL** : télécommande à fréquence radio fournie.



# Store vénitien manuel PAL



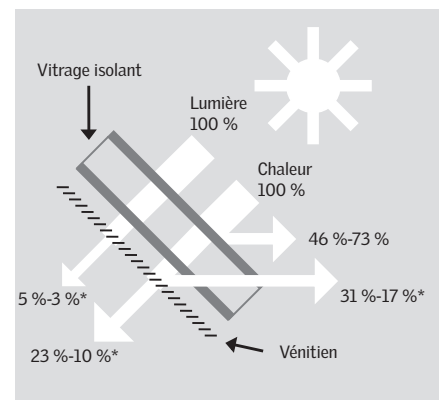
## Contrôle la lumière et décore la pièce

### Descriptif type

- Store intérieur à lamelles orientables en aluminium laqué d'une largeur de 35 mm.
- Système de manœuvre avec une barre située en partie basse du store.
- Système d'orientation des lamelles grâce au curseur latéral coulissant.
- Orientation jusqu'à 180° avec un réglage précis de la quantité de lumière choisie.
- Profilés fins.



<b>Installation</b>	Fixation sur le cadre mobile avec supports préinstallés sur la fenêtre.
<b>Teintes</b>	PAL 7001 : blanc laqué faces (standard) externe et interne Autres coloris en option.
<b>Lamelles</b>	Aluminium laqué.



\*Avec fenêtres : standard - confort/tout confort

## Compatibilités



GHL, GHU, GGU, GPU,  
GGL, GDL, GPL, GIL, VFE.

## Manœuvre



Barre de manœuvre.  
Option :  
Canne (ZCZ/ZCT) pour  
store hors  
d'atteinte.



# Stores d'occultation manuels DKL et DFD

**Pick & Click!®**

## Occultent la pièce de façon optimale

### Descriptif type

- Store intérieur à double rouleau automatique dissimulé dans son boîtier en aluminium anodisé.
- Glissières latérales biseautés en aluminium anodisé dans lesquelles le tissu se glisse permettant une obscurité optimale.
- Profilés fins
- Toile synthétique revêtue sur sa face extérieure d'un film métallique argenté réfléchissant, ne protège pas de la chaleur.

### • Variante classique : DKL

- **Variante jour/nuit** : DFD (store d'occultation DKL avec store complémentaire plissé prémonté).

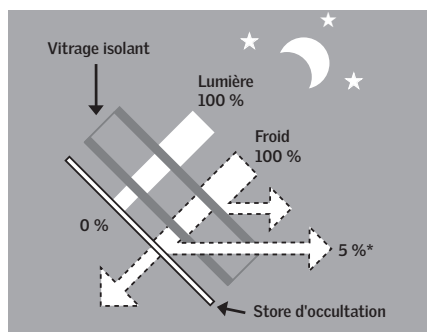
### Option

- Store plissé complémentaire FPN (cf 8.02), se monte sous la barre de manoeuvre du DKL (à partir du 01/09) déjà installé.

*NOTA : Les stores d'occultation ne protègent pas du soleil. Une exposition prolongée au soleil peut dégrader le store. Il est fortement recommandé d'utiliser en complément un store pare-soleil extérieur (obligatoire en zone Sud, cf : RT 2012).*



<b>Installation</b>	Fixation sur le cadre mobile avec supports préinstallés sur la fenêtre.
<b>Teintes</b>	DKL 1085 : beige (standard). DKL 1100 : marine (standard). Autres coloris en option. DFD 0001 : occultation (marine) + plissé (blanc). DFD 0002 : occultation (beige) + plissé (blanc).
<b>Tissu</b>	Tissu anti-tâche. Polyester opaque, revêtement extérieur aluminium. Non conçu pour résister à l'ensoleillement direct : le coupler pour cela à un store extérieur.



\*Avec fenêtres : standard - confort/tout confort

## Compatibilités



**DKL** : GHL, GHU, GGU, GPU, GGL, GDL, GPL, GIL, VFE, SEVM, SEVM-P (adaptation à prévoir, nous consulter).

**DFD** : GHL, GHU, GGU, GPU, GGL, GPL.

## Manœuvre



**DKL/DFD** : Poignée (standard).

**Options** : Canne (ZCZ/ZCT).



# Stores d'occultation télécommandés DSL solaire / DML électrique

Pick&Click!®



## Occultent la pièce de façon optimale

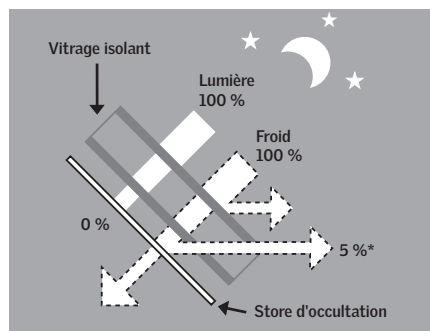
### Descriptif type

- Store intérieur à enrouleur automatique dissimulé dans son boîtier en aluminium anodisé.
- Glissières latérales en aluminium anodisé dans lesquelles le tissu se glisse permettant une obscurité optimale.
- Toile synthétique revêtue sur sa face extérieure d'un film métallique argenté réfléchissant, ne protège pas de la chaleur.
- Technologie io-homecontrol®
- **Variante à énergie solaire :**
  - Moteur et batterie dissimulés dans la barre de manoeuvre.
  - Cellule photovoltaïque au dos de la barre de manoeuvre.
  - Installation sans aucun fil.
- **Variante électrique (24 volts) :**  
Compatible avec GGL/GGU VELUX INTEGRA®.  
Adaptée pour les exutoires de désenfumage, les zones réglementées et zones à fort enneigement.

*NOTA : Les stores d'occultation ne protègent pas du soleil. Une exposition prolongée au soleil peut dégrader le store. Il est fortement recommandé d'utiliser en complément un store pare-soleil extérieur (obligatoire en zone Sud, cf : RT 2012).*



<b>Installation</b>	Fixation sur le cadre mobile avec supports préinstallés sur la fenêtre.
<b>Teintes</b>	DSL 1085 : beige (standard). DSL 1100 : marine (standard). Autres coloris en option.  DML 8801 : gris bleu (toile M1). DSL 8801 : gris bleu (toile M1).
<b>Tissu</b>	Tissu anti-tâche. Polyester opaque, revêtement extérieur aluminium. Non conçu pour résister à l'ensoleillement direct : le coupler pour cela à un store extérieur.



\*Avec fenêtres : standard - confort/tout confort

## Compatibilités



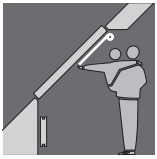
**DSL :** GHL, GHU, GGU, GPU, GGL, GDL, GPL, GIL, VFE.  
GGL/GGU solaire.

**DML :** GHL, GHU, GGU, GPU, GGL, GPL, GGL/GGU VELUX INTEGRA®.  
SEVM, SEVM-P (adaptation à prévoir, nous consulter).

## Manoeuvre

**SML :** télécommande à fréquence radio KUX ou commande tactile KLR 200.  
**SSL :** télécommande à fréquence radio fournie.





# Store rideau à enrouleur RHL

Pick & Click!®

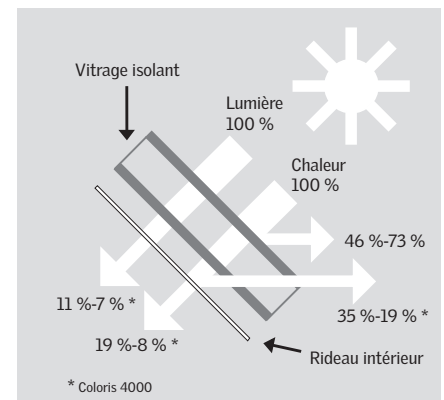
Tamise la lumière et décore la pièce

## Descriptif type

- Store intérieur en toile polyester, à enrouleur automatique dissimulé par un bandeau aluminium.
- Crochets pour 3 positions intermédiaires.



<b>Installation</b>	Fixation sur le cadre mobile avec supports préinstallés sur la fenêtre.
<b>Teintes</b>	RHL 4000 : écru (standard). RHL 9050 : marine (standard). 2 autres coloris en option.
<b>Tissu</b>	Polyester, anti-tâche.



\*Avec fenêtres : standard - confort/tout confort

## Compatibilités

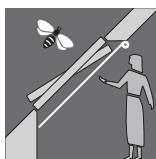


GHL, GHU, GGU, GPU,  
GGL, GPL, GIL, VFE.

## Manœuvre



Languette (standard).  
Options :  
Canne (ZCZ/ZCT)  
avec l'adaptateur  
ZOZ 040.

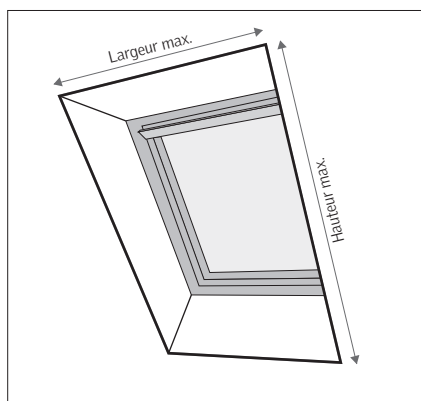
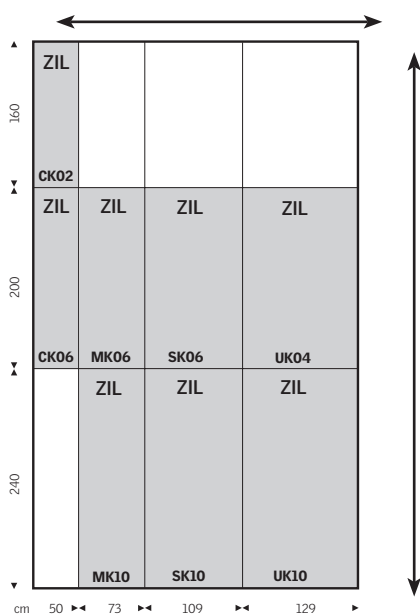


# Moustiquaire ZIL

Empêche les insectes de rentrer tout en permettant la ventilation de la pièce.

## Descriptif type

- Moustiquaire intérieure en résille synthétique, transparente.
- Enrouleur automatique sous boîtier aluminium anodisé.
- Profils périphériques en aluminium anodisé réalisant l'herméticité totale.



*La moustiquaire se fixe à l'intérieur, sur les pourtours de l'habillage.*

## Compatibilités



GHL, GHU, GGU, GPU, GGL, GPL, VFE.

Installation sur VFE : prévoir 2 ZIL + ZOZ 157.