

# Canal Évolution

## ACCESSOIRES



### 1 Plain-carré

**61 CE**  
Tuile chatière Canal Évolution (section ventilation 48 cm<sup>2</sup>) / 2,7 kg

**65 CE**  
Tuile à douille Ø 150 Canal Évolution (3 tuiles) / 10,5 kg

**660 XG**  
Lanterne Ø 150 / 4,2 kg

**995 XX - COBRA**  
Connecteur aéraluque de VMC pour tuile à douille terre cuite Ø 150 mm. Raccordements Ø 125 mm ou Ø 160 mm

### 2 Faîtières-arêtiers

**301 XG**  
Faîtière / arêtier conique à emboîtement à pureau variable de 50 cm + clip 2,2 à 2,7 au ml / 3,5 kg

**302 XG**  
Faîtière / arêtier conique à glissement de 50 cm / 2,5 au ml / 3,1 kg

**453 XG**  
About d'arêtier conique / 4 kg

**421 XG**  
About de faîtière conique à glissement de 50 cm / grand cornet (départ) / 5,4 kg

**411 XG**  
About de faîtière conique à glissement de 50 cm / petit cornet (arrivée) / 5,8 kg

**45 XG**  
About tige de botte pour Canal Languedocienne / 3,5 kg

**460 XG**  
Rencontre 3 départs Ø 395 / 3,5 kg

**470 XG**  
Rencontre 4 départs Ø 395 / 3,3 kg

**48 XG\***  
Poinçon (ou pigne) Ø 210 / 2 kg

### 3 Égout

**729 CE**  
Coupé de départ Canal Évolution / 2 kg

\*Disponible sur commande

## Accessoires de toitures

**Lahe-Roll**   
Clossoirs souples ventilés 100% aluminium - Largeurs 290 / 320 / 370 mm

**Lahe-Pro Alu**   
Clossoirs rigides ventilés bavette aluminium - Largeurs bavette 90 / 120 / 140 mm

**Lahe-Pro Plomb**   
Clossoirs rigides ventilés bavette plomb - Largeurs bavette 90 / 120 / 140 / 140 OF mm

**Porte liteau à tête pivotante**  
Maintenance du liteau sur faîtière et arêtier. Réglable de 30 à 45 mm - Orientable, se cloue à cheval sur la fermette

**Porte liteau à clouer**  
À clouer directement sur la poutre faîtière - Longueur 210 mm, largeur 40 mm

**Clip pour faîtière**  
Maintenance de la tuile faîtière. Se visse directement sur le clossoir

**Clossoir d'égout PVC**  
Ventilation linéaire basse. Protège des rongeurs et des oiseaux - Hauteur 60/90 mm

**Liteau ventilé PVC**  
Ventilation linéaire basse. Protège des rongeurs et des oiseaux

**Pegnalu**®  
Obturbateur de tuile breveté. Grille en alu laqué double face et clip en acier laqué - Grille H 85 mm x L 150 mm - Clip H 85 mm x L 20 mm

**Clossoir d'égoût acier**  
Protection anti-nuisibles ventilée. Acier laqué - Hauteur 110 mm, Longueur 1m

**Lahe-Top**  
Solins à bavette plomb ou alu avec profilé à pli pour rénovation et grillagé pour le neuf

**Noûe autoporteuse**  
Prête à poser en zinc, aluminium et acier galvanisé prélaqué couleur pour une harmonie esthétique du toit.

**Parefeuilles**®  
Grille métallique pour gouttières métalliques et PVC de 25 et 33. Alu laqué Longueur 1 m, Hauteur 2 mm, Largeur 0,2 m (dev 33) ou 0,15 (dev 25)

**Abergement réglable**  
Entourage de boisseau réglable pour gagner du temps sur le chantier, avec bavette plomb rouge, sable, ardoise ou naturel.

**Larmier**  
Zinc 0,6 mm - Longueur 2 m. Développé 166 mm - Angle pliage 135° - Pli 15 mm - Conforme DTU 40.29 pour la pose avec un écran de sous-toiture

## Sorties de toit

**Sortie de toit**  
Sortie de Toit 400 x 400 carrée crépie standard. Conduit LGI Ø 230mm

**Plaque d'étanchéité**  
Plaque d'étanchéité adaptée à la tuile

## Écrans de sous-toiture

**Esterre R2 HPV**  
Écran de sous-toiture universel (rlx 1,5x50 m)

**Esterre R2 BA HPV**  
Écran de sous-toiture universel avec double bande adhésive (rlx 1,5x50 m)

**Esterre R3 HPV**  
Écran de sous-toiture ultra-résistant (rlx 1,5x50 m)

**Esterre R3 BA HPV**  
Écran de sous-toiture ultra-résistant avec double bande adhésive (rlx 1,5x50 m)

# Canal Origine

## ACCESSOIRES



### 1 Plain-carré

**61 CE**  
Tuile chatière Canal Évolution (section ventilation 48 cm<sup>2</sup>) / 2,7 kg

**65 CE\***  
Tuile à douille Ø 150 Canal Évolution (3 tuiles) / 10,5 kg

**660 XG**  
Lanterne Ø 150 / 4,2 kg

**62 CL\***  
Tuile à douille Ø 100 / 4 kg

**63 XG**  
Lanterne Ø 100 / 1,9 kg

**995 XX - COBRA**  
Connecteur aéraulique de VMC pour tuile à douille terre cuite Ø 150 mm. Raccordements Ø 125 mm ou Ø 160 mm

\* Peut nécessiter une découpe

### 2 Faîtières-arêtiers

**301 XG**  
Faîtière / arêtier conique à glissement de 50 cm / 2,5 au ml / 3,1 kg

**302 XG**  
Faîtière / arêtier conique à glissement de 50 cm / 2,5 au ml / 3,1 kg

**453 XG**  
About d'arêtier conique / 4 kg

**421 XG**  
About de faîtière conique à glissement de 50 cm / grand cornet (départ) / 5,4 kg

**411 XG**  
About de faîtière conique à glissement de 50 cm / petit cornet (arrivée) / 5,8 kg

**45 XG**  
About tige de botte pour Canal Languedocienne / 3,5 kg

**460 XG**  
Rencontre 3 départs Ø 395 / 3,5 kg

**470 XG**  
Rencontre 4 départs Ø 395 / 3,3 kg

**48 XG\*\***  
Poinçon (ou pigne) Ø 210 / 2 kg

\*\* Disponible sur commande

## Accessoires de toitures

**Lahe-Roll**  
Clossoirs souples ventilés 100% aluminium - Largeurs 290 / 320 / 370 mm

**Lahe-Pro Alu**  
Clossoirs rigides ventilés bavette aluminium - Largeurs bavette 90 / 120 / 140 mm

**Lahe-Pro Plomb**  
Clossoirs rigides ventilés bavette plomb - Largeurs bavette 90 / 120 / 140 / 140 OF mm

**Porte liteau à tête pivotante**  
Maintien du liteau sur faîtage et arêtier. Réglable de 30 à 45 mm - Orientable, se cloue à cheval sur la fermette

**Porte liteau à clouer**  
À clouer directement sur la poutre faîtière - Longueur 210 mm, largeur 40 mm

**Clip pour faîtière**  
Maintien de la tuile faîtière. Se visse directement sur le clossoir

**Clossoir d'égout PVC**  
Ventilation linéaire basse. Protection des rongeurs et des oiseaux - Hauteur 60/90 mm

**Liteau ventilé PVC**  
Ventilation linéaire basse. Protection des rongeurs et des oiseaux

**Pegnalu**  
Obturbateur de tuile breveté. Grille en alu laqué double face et clip en acier laqué - Grille H 85 mm x L 150 mm - Clip H 85 mm x L 20 mm

**Clossoir d'égout acier**  
Protection anti-nuisibles ventilée. Acier laqué - Hauteur 110 mm, Longueur 1m

**Lahe-Top**  
Solins à bavette plomb ou alu avec profilé à pli pour rénovation et grillagé pour le neuf

**Noûe autoporteuse**  
Prête à poser en zinc, aluminium et acier galvanisé prélaqué couleur pour une harmonie esthétique du toit.

**Parefeuilles**  
Grille métallique pour gouttières métalliques et PVC de 25 et 33. Alu laqué Longueur 1 m, Hauteur 2 mm, Largeur 0,2 m (dev 33) ou 0,15 (dev 25)

**Abergement réglable**  
Entourage de boisseau réglable pour gagner du temps sur le chantier, avec bavette plomb rouge, sable, ardoise ou naturel.

**Larmier**  
Zinc 0,6 mm - Longueur 2 m. Développé 166 mm - Angle pliage 135° - Pli 15 mm - Conforme DTU 40.29 pour la pose avec un écran de sous-toiture

## Sorties de toit

**Sortie de toit**  
Sortie de Toit 400 x 400 carrée crépie standard. Conduit LGI Ø 230mm

**Plaque d'étanchéité**  
Plaque d'étanchéité adaptée à la tuile

## Obturbateur de plaque support de tuile

**Protège-comble**  
Clossoir d'égout pour PST. Bande en polychlorure de vinyle, grille en acier galvanisé avec aérations de 3 mm. À glisser sous la PST, sans fixation. Longueur : 900 mm (2 x 450 mm). Hauteur : 60 mm. Profondeur : 40 mm.

## Écrans de sous-toiture

**Esterre R2 HPV**  
Écran de sous-toiture universel (rlx 1,5x50 m)

**Esterre R3 HPV**  
Écran de sous-toiture ultra-résistant (rlx 1,5x50 m)

**Esterre R2 BA HPV**  
Écran de sous-toiture universel avec double bande adhésive (rlx 1,5x50 m)

**Esterre R3 BA HPV**  
Écran de sous-toiture ultra-résistant avec double bande adhésive (rlx 1,5x50 m)

# Languedocienne et Vieux Pays

## ACCESSOIRES



### 1 Plain-carré

	<b>61 CE</b> Tuile chatière (section ventilation 48 cm <sup>2</sup> ) / 2,7 kg
	<b>65 CE*</b> Tuile à douille Ø 150 Canal Evolution (3 tuiles) / 10,5 kg
	<b>660 XG</b> Lanterne Ø 150 / 4,2 kg
	<b>62 CL*</b> Tuile à douille Ø 100 / 4 kg
	<b>63 XG</b> Lanterne Ø 100 / 1,9 kg
	<b>995 XX - COBRA</b> Connecteur aéraulique de VMC pour tuile à douille terre cuite Ø 150 mm. Raccordements Ø 125 mm ou Ø 160 mm

\* Nécessite une découpe

### 2 Faîtières-arêtiers

	<b>301 XG</b> Faîtière / arêtier conique à emboîtement à pureau variable de 50 cm + clip 2,2 à 2,7 au ml / 3,5 kg		<b>411 XG</b> About de faîtière conique à glissement de 50 cm / petit cornet (arrivée) / 5,8 kg		<b>48 XG**</b> Poinçon (ou pigne) Ø 210 / 2 kg
	<b>302 XG</b> Faîtière / arêtier conique à glissement de 50 cm / 2,5 au ml / 3,1 kg		<b>45 XG</b> About tige de botte pour Canal Languedocienne / 3,5 kg		
	<b>453 XG</b> About d'arêtier conique / 4 kg		<b>460 XG</b> Rencontre 3 départs Ø 395 / 3,5 kg		
	<b>421 XG</b> About de faîtière conique à glissement de 50 cm / grand cornet (départ) / 5,4 kg		<b>470 XG</b> Rencontre 4 départs Ø 395 / 3,3 kg		

\*\*Disponible sur commande

## Accessoires de toitures

	<b>Lahe-Roll</b> Closiours souples ventilés 100% aluminium - Largeurs 290 / 320 / 370 mm		<b>Lahe-Pro Alu</b> Closiours rigides ventilés bavette aluminium - Largeurs bavette 90 / 120 / 140 mm		<b>Lahe-Pro Plomb</b> Closiours rigides ventilés bavette plomb - Largeurs bavette 90 / 120 / 140 / 140 OF mm		<b>Porte liteau à tête pivotante</b> Maintien du liteau sur faîtage et arêtier. Réglable de 30 à 45 mm - Orientable, se cloue à cheval sur la fermette
	<b>Porte liteau à clouer</b> À clouer directement sur la poutre faîtière - Longueur 210 mm, largeur 40 mm		<b>Clip pour faîtière</b> Maintien de la tuile faîtière. Se visse directement sur le closiour		<b>Closiour d'égout PVC</b> Ventilation linéaire basse. Protège des rongeurs et des oiseaux - Hauteur 60/90 mm		<b>Liteau ventilé PVC</b> Ventilation linéaire basse. Protège des rongeurs et des oiseaux
	<b>Pegnalu</b> Obturbateur de tuile breveté. Grille en alu laqué double face et clip en acier laqué - Grille H 85 mm x L 150 mm - Clip H 85 mm x L 20 mm		<b>Closiour d'égout acier</b> Protection anti-nuisibles ventilée. Acier laqué - Hauteur 110 mm, Longueur 1m		<b>Lahe-Top</b> Solins à bavette plomb ou alu avec profilé à pli pour rénovation et grillagé pour le neuf		<b>Noeu autoporteuse</b> Prête à poser en zinc, aluminium et acier galvanisé prélaqué couleur pour une harmonie esthétique du toit.
	<b>Parefeuilles</b> Grille métallique pour gouttières métalliques et PVC de 25 et 33. Alu laqué Longueur 1 m, Hauteur 2 mm, Largeur 0,2 m (dev 33) ou 0,15 (dev 25)		<b>Abergement réglable</b> Entourage de boisseau réglable pour gagner du temps sur le chantier, avec bavette plomb rouge, sable, ardoise ou naturel.		<b>Larmier</b> Zinc 0,6 mm - Longueur 2 m. Développé 166 mm - Angle pliage 135° - Pli 15 mm - Conforme DTU 40.29 pour la pose avec un écran de sous-toiture		

## Sorties de toit

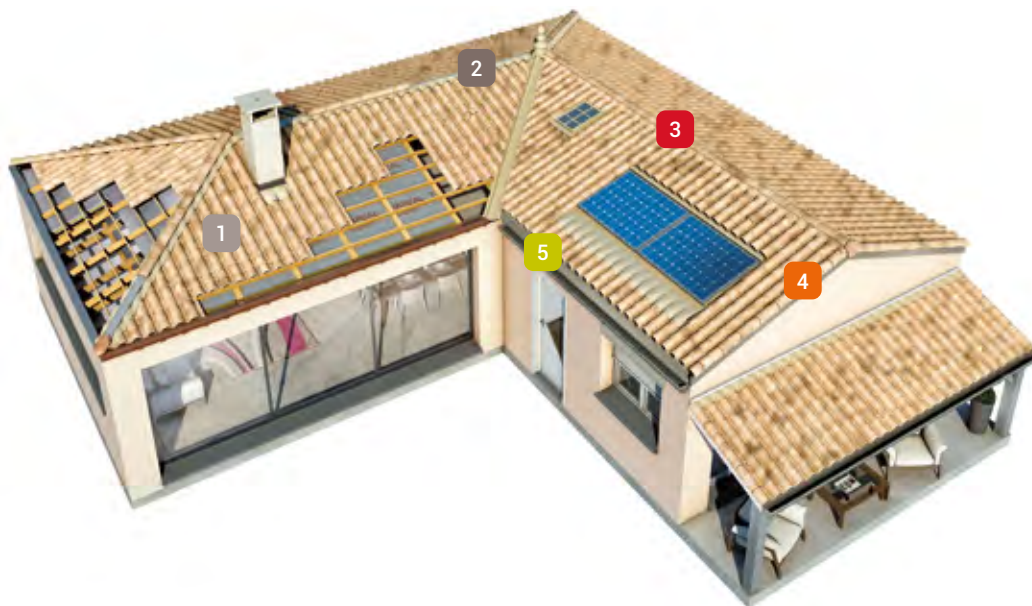
	<b>Sortie de toit</b> Sortie de Toit 400 x 400 carrée crépie standard. Conduit LGI Ø 230mm
	<b>Plaque d'étanchéité</b> Plaque d'étanchéité adaptée à la tuile

## Écrans de sous-toiture

	<b>Esterre R2 HPV</b> Écran de sous-toiture universel (rlx 1,5x50 m)		<b>Esterre R2 BA HPV</b> Écran de sous-toiture universel avec double bande adhésive (rlx 1,5x50 m)
	<b>Esterre R3 HPV</b> Écran de sous-toiture ultra-résistant (rlx 1,5x50 m)		<b>Esterre R3 BA HPV</b> Écran de sous-toiture ultra-résistant avec double bande adhésive (rlx 1,5x50 m)

# Double Canal 12 (DC12)

## ACCESSOIRES



### 1 Plain-carré

-  **2 DG**  
Tuile 3/4 pureau  
4,5 au ml / 3,1 kg
-  **61 DG**  
Tuile chatière (section ventilation 25 cm²) / 3,6 kg
-  **65 DG**  
Tuile à douille Ø 150 / 3,7 kg
-  **660 XG**  
Lanterne Ø 150 / 4,2 kg
-  **1DGM**  
Tuile à manchon pour solaire surimposé\* / 4 kg
-  **955 XX - COBRA**  
Connecteur aéralique de VMC pour tuile à douille terre cuite Ø 150 mm. Raccordements Ø 125 mm ou Ø 160 mm

### 2 Sous-faîtières

-  **53 DG**  
Sous-faîtière pureau entier  
4,5 au ml / 4,4 kg
-  **553 DG**  
Sous-faîtière 3/4 pureau  
4,5 au ml / 3,2 kg
-  **58 DG**  
Sous-faîtière rive droite  
2,8 kg
-  **556 DG**  
Sous-faîtière rive droite 3/4 pureau / 2,1 kg

### 3 Faîtières-arêtiers


-  **45 XG**  
About tige de botte Languedocienne / 3,5 kg
-  **460 XG**  
Rencontre 3 départs Ø 395  
3,5 kg
-  **470 XG**  
Rencontre 4 départs Ø 395  
3,3 kg
-  **48 XG\***  
Poinçon (ou pigne) Ø 210 / 2 kg


\*Disponible sur commande

### 4 Rives


-  **9 XG**  
Rive ronde gauche  
2,7 au ml / 3,2 kg
-  **10 XG**  
Rive ronde droite  
2,7 au ml / 3,4 kg
-  **11 XG**  
Rive équerre gauche  
2,7 au ml / 3,8 kg
-  **12 XG**  
Rive équerre droite  
2,7 au ml / 3,4 kg
-  **15 DG**  
Double de rive (rive sans rabat droite) 2,7 au ml / 5,6 kg


#### FAÎTIÈRES CONIQUES

-  **301 XG**  
Faîtière / arêtier conique à emboîtement à pureau variable de 50 cm + clip  
2,2 à 2,7 au ml / 3,5 kg

-  **302 XG**  
Faîtière / arêtier conique à glissement de 50 cm  
2,5 au ml / 3,1 kg

#### FAÎTIÈRES CYLINDRIQUES


-  **303 XG**  
Faîtière / arêtier cylindrique à emboîtement de 40 cm  
2,5 au ml / 3,7 kg


-  **31 XG**  
Faîtière ronde ventilée à emboîtement (ou à bourrelet)  
2,5 au ml / 4,3 kg

## Accessoires de toitures

-  **Lahe-Roll**   
Closoirs souples ventilés  
100 % aluminium - Largeurs 290 / 320 / 370 mm


-  **Lahe-Pro Alu**   
Closoirs rigides ventilés bavette aluminium - Largeurs bavette 90 / 120 / 140 mm

-  **Lahe-Pro Plomb**   
Closoirs rigides ventilés bavette plomb - Largeurs bavette 90 / 120 / 140 / 140 OF mm

-  **Porte liteau à tête pivotante**  
Maintien du liteau sur faîtage et arêtier. Réglable de 30 à 45 mm - Orientable, se cloue à cheval sur la fermette

-  **Porte liteau à clouer**  
À clouer directement sur la poutre faîtière - Longueur 210 mm, largeur 40 mm

-  **Clip pour faîtière**  
Maintien de la tuile faîtière - Se visse directement sur le closoir

-  **Closoir d'égout PVC**  
Ventilation linéaire basse - Protège des rongeurs et des oiseaux - Hauteur 60/90 mm

-  **Liteau ventilé PVC**  
Ventilation linéaire basse - Protège des rongeurs et des oiseaux

FRONTONS DE RIVES			ABOUT D'ARÊTIERS	ABOUT DE FAÎTIÈRES		ÉCUSSENS	
Équerres ou à rabat	Rondes	Bardelis		Départ (grand cornet)	Arrivée (petit cornet)	Grand cornet	Petit cornet
<b>35 XTG</b> Fronton de rive équerre 2,5 kg	<b>38 XTG</b> Fronton de rive ronde 2,3 kg	<b>40 XTG</b> Fronton de rive bardelis 2,3 kg	<b>453 XG</b> About d'arêtier conique 4 kg	<b>421 XG</b> About de faîtières coniques grand cornet (départ) 5,4 kg	<b>411 XG</b> About de faîtières coniques petit cornet (arrivée) 5,8 kg	<b>811 XG</b> Écusson pour faîtières coniques grand cornet 1,5 kg	<b>801 XG</b> Écusson pour faîtières coniques petit cornet 0,8 kg
			<b>454 XG</b> About d'arêtier cylindrique 4 kg				
<b>36 XG</b> Fronton de faîtière ronde ventilée à emboîtement (ou à bourrelet) / 2,5 kg							
			<b>392 XG</b> About de faîtière ronde ventilée à emboîtement (ou à bourrelet) / 4,3 kg				

	<b>6 DG</b> Rive à rabat gauche 2,7 au ml / 5,1 kg
	<b>601 DG</b> 1/2 tuile à rabat droite 2,7 au ml / 3,6 kg
	<b>18 XG</b> Rive bardelis gauche 2,7 au ml / 2,5 kg
	<b>19 XG</b> Rive bardelis droite 2,7 au ml / 2,5 kg

5	Égout
	<b>731 CVDG*</b> Système Canal Sous DC12 Couvert / 4,5 au ml / 2,3 kg
	<b>731 CRDG*</b> Système Canal Sous DC12 Courant / 4,5 au ml / 2,2 kg
	<b>732 CVDG*</b> Système Canal Sous DC12 / Couvert 3/4 pureau / 4,5 au ml / 1,6 kg

\*Disponible sur commande

Divers	
	<b>71 DG</b> Tuile en verre 3,8 kg
	<b>508DG</b> Crochet

Pour les clips de faîtières et crochets pour tuiles, se référer au Guide Canal et Grands Moules du Sud

Sorties de toit	
	<b>Sortie de toit</b> Sortie de Toit 400 x 400 carrée crépie standard Conduit LGI Ø 230mm
	<b>Plaque d'étanchéité</b> Plaque d'étanchéité adaptée à la tuile

Écrans de sous-toiture	
	<b>Esterre R2 HPV</b> Écran de sous-toiture universel (rlx 1,5x50 m)
	<b>Esterre R3 HPV</b> Écran de sous-toiture ultra- résistant (rlx 1,5x50 m)
	<b>Esterre R2 BA HPV</b> Écran de sous-toiture universel avec double bande adhésive (rlx 1,5x50 m)
	<b>Esterre R3 BA HPV</b> Écran de sous-toiture ultra-résistant avec double bande adhésive (rlx 1,5x50 m)

Accessoires de toiture	
	<b>Pegnalu®</b> Obturbateur de tuile breveté Grille en alu laqué double face et clip en acier laqué - Grille H 85 mm x L 150 mm - Clip H 85 mm x L 20 mm

	<b>Closioir d'égoût acier</b> Protection anti-nuisibles ventilée Acier laqué - Hauteur 110 mm, Longueur 1m
	<b>Parefeuilles®</b> Grille métallique pour gouttières métalliques et PVC de 25 et 33 Alu laqué Longueur 1 m, Hauteur 2 mm, Largeur 0,2 m (dev 33) ou 0,15 (dev 25)

	<b>Lahe-Top</b> Solins à bavette plomb ou alu avec profilé à pli pour rénovation et grillagé pour le neuf
	<b>Abergement réglable</b> Entourage de boisseau réglable pour gagner du temps sur le chantier, avec bavette plomb rouge, sable, ardoise ou naturel.

	<b>Noe autoporteuse</b> Prête à poser en zinc, aluminium et acier galvanisé prélaqué couleur pour une harmonie esthétique du toit.
	<b>Larmier</b> Zinc 0,6 mm - Longueur 2 m Développé 166 mm - Angle pliage 135° - Pli 15 mm - Conforme DTU 40,29 pour la pose avec un écran de sous-toiture

# DCL et aspect Vieux Pays

## ACCESSOIRES



### 1 Plain-carré

#### 2 DL

Tuile 3/4 pureau  
4 au ml / 4,1 kg

#### 61 DL

Tuile chatière (section ventilation 25 cm<sup>2</sup>) / 4,7 kg

#### 65 DL

Tuile à douille  
Ø 150 / 5,1 kg

#### 660 XG

Lanterne Ø 150 / 4,2 kg

#### 1DLM

Tuile à manchon pour solaire surimposé\* / 5 kg

#### 955 XX - COBRA

Connecteur aéraulique de VMC pour tuile à douille terre cuite Ø 150 mm. Raccordements Ø 125 mm ou Ø 160 mm

\*Disponible sur commande

### 2 Sous-faîtières

#### 553 DL

Sous-faîtière  
4 au ml / 5 kg

### 3 Faîtières-arêtiers

#### 45 XG

About tige de botte Languedocienne / 3,5 kg

#### 460 XG

Rencontre 3 départs Ø 395  
3,5 kg

#### 470 XG

Rencontre 4 départs Ø 395  
3,3 kg

#### 48 XG\*

Poinçon (ou pigne)  
Ø 210 / 2 kg

\*Disponible sur commande

### FAÎTIÈRES CONIQUES



#### 301 XG

Faîtière / arêtier conique à emboîtement à pureau variable de 50 cm + clip  
2,2 à 2,7 au ml / 3,5 kg



#### 302 XG

Faîtière / arêtier conique à glissement de 50 cm  
2,5 au ml / 3,1 kg



#### 303 XG

Faîtière / arêtier cylindrique à emboîtement de 40 cm  
2,5 au ml / 3,7 kg

### FAÎTIÈRES CYLINDRIQUES



#### 31 XG

Faîtière ronde ventilée à emboîtement (ou à bourrelet)  
2,5 au ml / 4,3 kg

### 4 Rives

#### 9 XG

Rive ronde gauche  
2,4 au ml / 3,2 kg

#### 10 XG

Rive ronde droite  
2,4 au ml / 3,2 kg

#### 11 XG

Rive équerre gauche  
2,4 au ml / 3,8 kg

#### 12 XG

Rive équerre droite  
2,4 au ml / 3,4 kg

## Accessoires de toitures



#### Lahe-Roll

Closoirs souples ventilés 100 % aluminium - Largeurs 290 / 320 / 370 mm



#### Lahe-Pro Alu

Closoirs rigides ventilés bavette aluminium - Largeurs bavette 90 / 120 / 140 mm



#### Lahe-Pro Plomb

Closoirs rigides ventilés bavette plomb - Largeurs bavette 90 / 120 / 140 / 140 OF mm



#### Porte liteau à tête pivotante

Maintien du liteau sur faîtage et arêtier. Réglable de 30 à 45 mm - Orientable, se cloue à cheval sur la fermette



#### Porte liteau à clouer

À clouer directement sur la poutre faîtière - Longueur 210 mm, largeur 40 mm



#### Clip pour faîtière

Maintien de la tuile faîtière - Se visse directement sur le closoir



#### Closoir d'égout PVC

Ventilation linéaire basse - Protège des rongeurs et des oiseaux - Hauteur 60/90 mm



#### Liteau ventilé PVC

Ventilation linéaire basse - Protège des rongeurs et des oiseaux

FRONTONS DE RIVES		ABOUT D'ARÊTIERS	ABOUT DE FAÎTIÈRES		ÉCUSSENS		
Équerres	Rondes		Départ (grand cornet)	Arrivée (petit cornet)	Grand cornet	Petit cornet	
			<b>453 XG</b> About d'arêtier conique 4 kg	<b>421 XG</b> About de faîtières coniques grand cornet (départ) 5,4 kg	<b>411 XG</b> About de faîtières coniques petit cornet (arrivée) 5,8 kg	<b>811 XG</b> Écusson pour faîtières coniques grand cornet 1,5 kg	<b>801 XG</b> Écusson pour faîtières coniques petit cornet 0,8 kg
<b>35 XTG</b> Fronton de rive équerre 2,5 kg	<b>38 XTG</b> Fronton de rive ronde 2,3 kg						
			<b>454 XG</b> About d'arêtier cylindrique 4 kg				
<b>36 XG</b> Fronton de faîtière ronde ventilée à emboîtement (ou à bourrelet) / 2,5 kg				<b>392 XG</b> About de faîtière ronde ventilée à emboîtement (ou à bourrelet) / 4,3 kg			

	<b>15 DL</b> Double de rive 2,4 au ml / 7 kg
	<b>5 DL / 5 DLVP</b> 1/2 tuile 2,4 au ml / 2,4 kg

**5 Égout**

	<b>731 CVDL / 731 CVDLVP</b> Système Canal Sous DCL Couvert / 4 au ml / 2,4 kg
	<b>731 CRDL</b> Système Canal Sous DCL Courant / 4 au ml / 2,5 kg

<b>Divers</b>	<b>Sorties de toit</b>
	<b>71 DL</b> Tuile en verre 6,2 kg
	<b>508DL</b> Crochet à clouer 0,01 kg
<i>Pour les clips de faîtières et crochets pour tuiles, se référer au Guide Canal et Grands Moulés du Sud</i>	
	<b>Sortie de toit</b> Sortie de Toit 400 x 400 carrée crépie standard Conduit LGI Ø 230mm
	<b>Plaque d'étanchéité</b> Plaque d'étanchéité adaptée à la tuile

**Écrans de sous-toiture**

	<b>Esterre R2 HPV</b> Écran de sous-toiture universel (rix 1,5x50 m)		<b>Esterre R2 BA HPV</b> Écran de sous-toiture universel avec double bande adhésive (rix 1,5x50 m)
	<b>Esterre R3 HPV</b> Écran de sous-toiture ultra-résistant (rix 1,5x50 m)		<b>Esterre R3 BA HPV</b> Écran de sous-toiture ultra-résistant avec double bande adhésive (rix 1,5x50 m)

**Accessoires de toiture**

**Pegnalu®**  
Obturbateur de tuile breveté  
Grille en alu laqué double face  
et clip en acier laqué - Grille  
H 85 mm x L 150 mm - Clip H  
85 mm x L 20 mm

**Closoir d'égoût acier**  
Protection anti-nuisibles ventilée  
Acier laqué - Hauteur 110 mm,  
Longueur 1m

**Parefeuilles®**  
Grille métallique pour gouttières  
métalliques et PVC de 25 et 33 Alu  
laqué Longueur 1 m, Hauteur 2 mm,  
Largeur 0,2 m (dev 33) ou 0,15 (dev 25)

**Lahe-Top**  
Solins à bavette plomb ou  
alu avec profilé à pli pour  
rénovation et grillagé pour le neuf

**Abergement réglable**  
Entourage de boisseau réglable pour  
gagner du temps sur le chantier, avec  
bavette plomb rouge, sable, ardoise  
ou naturel.

**Noue autoporteuse**  
Prête à poser en zinc, aluminium  
et acier galvanisé prélaqué couleur  
pour une harmonie esthétique du toit.

**Larmier**  
Zinc 0,6 mm - Longueur 2 m  
Développé 166 mm - Angle pliage 135°  
- Pli 15 mm - Conforme DTU 40.29 pour  
la pose avec un écran de sous-toiture

# Héritage Canal

## ACCESSOIRES



**1 Plain-carré**

**61 HC**  
Tuile chatière (section ventilation 25 cm<sup>2</sup>) avec grille / 5,2 kg

**65 HC**  
Tuile à douille Ø 150 / 5,5 kg

**660 XG**  
Lanterne Ø 150 / 4,2 kg

**955 XX - COBRA**  
Connecteur aéraulique de VMC pour tuile à douille terre cuite Ø 150 mm. Raccordements Ø 125 mm ou Ø 160 mm

**2 Faîtières-arêtiers**

**45 XG**  
About tige de botte Languedocienne / 3,5 kg

**460 XG**  
Rencontre 3 départs Ø 395 3,5 kg

**470 XG**  
Rencontre 4 départs Ø 395 3,3 kg

**49 XG\***  
Poinçon en épi Ø 240 / 2,4 kg

*\*Disponible sur commande*

**3 Rives**

**9 XG**  
Rive ronde gauche 2,5 au ml / 3,2 kg

**10 XG**  
Rive ronde droite 2,5 au ml / 3,2 kg

**11 XG**  
Rive équerre gauche 2,5 au ml / 3,8 kg

**12 XG**  
Rive équerre droite 2,5 au ml / 3,8 kg

**5 HC**  
1/2 tuile 2,5 au ml / 2,8 kg

**FÂTIÈRES CONIQUES**

**301 XG**  
Faîtière / arêtier conique à emboîtement à pureau variable de 50 cm + clip 2,2 à 2,7 au ml / 3,2 kg

**302 XG**  
Faîtière / arêtier conique à glissement de 50 cm 2,5 au ml / 3 kg

**FÂTIÈRES CYLINDRIQUES**

**303 XG**  
Faîtière / arêtier cylindrique à emboîtement de 40 cm 2,5 au ml / 4 kg

**31 XG**  
Faîtière ronde ventilée à emboîtement (ou à bourrelet) 2,5 au ml / 4,3 kg

**4 Égout**

**731 CVHC**  
Système canal sous Héritage Canal Couvert / 4 au ml / 2,5 kg

**731CRHC**  
Système canal sous Héritage Canal Courant / 4 au ml / 2,5 kg

## Accessoires de toitures

**Lahe-Roll**   
Closoirs souples ventilés 100 % aluminium - Largeurs 290 / 320 / 370 mm

**Lahe-Pro Alu**   
Closoirs rigides ventilés bavette aluminium - Largeurs bavette 90 / 120 / 140 mm

**Lahe-Pro Plomb**   
Closoirs rigides ventilés bavette plomb - Largeurs bavette 90 / 120 / 140 / 140 OF mm

**Porte liteau à tête pivotante**   
Maintien du liteau sur faitage et arêtier. Réglable de 30 à 45 mm - Orientable, se cloue à cheval sur la fermette

**Porte liteau à clouer**   
À clouer directement sur la poutre faîtière - Longueur 210 mm, largeur 40 mm

**Clip pour faîtière**   
Maintien de la tuile faîtière. Se visse directement sur le closoir

**Closoir d'égout PVC**   
Ventilation linéaire basse. Protège des rongeurs et des oiseaux - Hauteur 60/90 mm

**Liteau ventilé PVC**   
Ventilation linéaire basse. Protège des rongeurs et des oiseaux





FRONTONS DE RIVES		ABOUT D'ARÊTIERS	ABOUT DE FAÎTIÈRES		ÉCUSSENS	
Équerres	Rondes		Départ (grand cornet)	Arrivée (petit cornet)	Grand cornet	Petit cornet
		453 XG About d'arête conique 4 kg	421 XG About de faîtières coniques grand cornet (départ) 5,4 kg	411 XG About de faîtières coniques petit cornet (arrivée) / 5,8 kg	811 XG Écusson pour faîtières coniques grand cornet 1,5 kg	801 XG Écusson pour faîtières coniques petit cornet 0,8 kg
35 XTG Fronton de rive équerre 2,5 kg	38 XTG Fronton de rive ronde 2,3 kg					
		454 XG About d'arête cylindrique 4 kg				
36 XG Fronton de faîtière ronde ventilée à emboîtement (ou à bourrelet) / 2,5 kg		392 XG About de faîtière ronde ventilée à emboîtement (ou à bourrelet) / 4,3 kg				

## Divers



### 508DL

Crochet à clouer  
0,01 kg

Pour les clips de faîtières et crochets pour tuiles,  
se référer au guide de pose Grands Moules du Sud.

## Sorties de toit



### Sortie de toit

Sortie de Toit 400 x 400  
carrée crépie standard  
Conduit LGI Ø 230mm

### Plaque d'étanchéité

Plaque d'étanchéité adaptée  
à la tuile

## Écrans de sous-toiture



### Esterre R2 HPV

Écran de sous-toiture universel  
(rlx 1,5x50 m)

### Esterre R3 HPV

Écran de sous-toiture ultra-  
résistant (rlx 1,5x50 m)

### Esterre R2 BA HPV

Écran de sous-toiture universel avec double bande  
adhésive (rlx 1,5x50 m)

### Esterre R3 BA HPV

Écran de sous-toiture ultra-résistant avec double  
bande adhésive (rlx 1,5x50 m)

## Accessoires de toiture



### Pegnalu®

Obturateur de tuile breveté  
Grille en alu laqué double face  
et clip en acier laqué - Grille  
H 85 mm x L 150 mm - Clip H  
85 mm x L 20 mm



### Closoir d'égoût acier

Protection anti-nuisibles ventilée  
Acier laqué - Hauteur 110 mm,  
Longueur 1m



### Parefeuilles®

Grille métallique pour gouttières  
métalliques et PVC de 25 et 33 Alu  
laqué Longueur 1 m, Hauteur 2 mm,  
Largeur 0,2 m (dev 33) ou 0,15 (dev 25)



### Lahe-Top

Solins à bavette plomb ou  
alu avec profilé à pli pour  
rénovation et grillagé pour le neuf



### Abergement réglable

Entourage de boisseau réglable pour  
gagner du temps sur le chantier, avec  
bavette plomb rouge, sable, ardoise  
ou naturel.



### Noue autoporteuse

Prête à poser en zinc, aluminium  
et acier galvanisé prélaqué couleur  
pour une harmonie esthétique du toit.

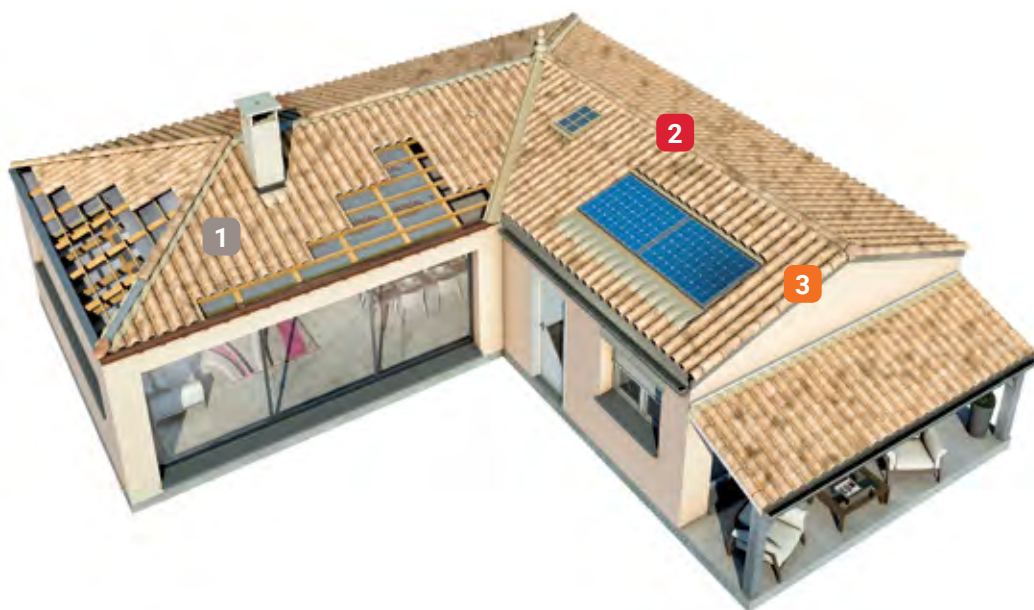


### Larmier

Zinc 0,6 mm - Longueur 2 m  
Développé 166 mm - Angle pliage 135°  
- Pli 15 mm - Conforme DTU 40,29 pour  
la pose avec un écran de sous-toiture

# Romane Azur

## ACCESSOIRES



### 1 Plain-carré



**61 RZ**  
Tuile chatière (section ventilation 25 cm<sup>2</sup>) / 5,5 kg



**65 RZ**  
Tuile à douille Ø 150 / 5,7 kg



**660 XG**  
Lanterne Ø 150 / 4,2 kg



**955 XX - COBRA**  
Connecteur aéraulique de VMC pour tuile à douille terre cuite Ø 150 mm. Raccordements Ø 125 mm ou Ø 160 mm

### 2 Faîtières-arêtiers



**45 XG**  
About tige de botte Languedocienne / 3,5 kg



**460 XG**  
Rencontre 3 départs Ø 395 / 3,5 kg



**470 XG**  
Rencontre 4 départs Ø 395 / 3,3 kg



**48 XG\***  
Poinçon (ou pigne) Ø 210 / 2 kg

*\*Disponible sur commande*

### 3 Rives



**11 RZ**  
Rive équerre à ressaut gauche / 2,3 au ml / 3,4 kg



**12 RZ**  
Rive équerre à ressaut droit / 2,3 au ml / 3,4 kg



**13 RZ**  
Rive ronde à ressaut gauche / 2,3 au ml / 3,6 kg



**14 RZ**  
Rive ronde à ressaut droit / 2,3 au ml / 3,6 kg



**5 RZ**  
1/2 tuile / 2,3 au ml / 2,8 kg

#### FAÎTIÈRES CONIQUES



**301 XG**

Faîtière / arêtier conique à emboîtement à pureau variable de 50 cm + clip / 2,2 à 2,7 au ml / 3,5 kg



**302 XG**

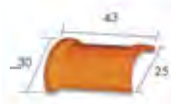
Faîtière / arêtier conique à glissement de 50 cm / 2,5 au ml / 3,1 kg



**303 XG**

Faîtière / arêtier cylindrique à emboîtement de 40 cm / 2,5 au ml / 3,7 kg

#### FAÎTIÈRES CYLINDRIQUES



**31 XG**

Faîtière ronde ventilée à emboîtement (ou à bourrelet) / 2,5 au ml / 4,3 kg

## Accessoires de toitures



**Lahe-Roll**  
Closoirs souples ventilés 100 % aluminium - Largeurs 290 / 320 / 370 mm



**Lahe-Pro Alu**  
Closoirs rigides ventilés bavette aluminium - Largeurs bavette 90 / 120 / 140 mm



**Lahe-Pro Plomb**  
Closoirs rigides ventilés bavette plomb - Largeurs bavette 90 / 120 / 140 / 140 OF mm



**Porte liteau à tête pivotante**  
Maintien du liteau sur faitage et arêtier. Réglable de 30 à 45 mm - Orientable, se cloue à cheval sur la fermette



**Porte liteau à clouer**  
À clouer directement sur la poutre faîtière - Longueur 210 mm, largeur 40 mm



**Clip pour faîtière**  
Maintien de la tuile faîtière sur visse directement sur le closoir



**Closoir d'égout PVC**  
Ventilation linéaire basse Protège des rongeurs et des oiseaux - Hauteur 60/90 mm



**Liteau ventilé PVC**  
Ventilation linéaire basse Protège des rongeurs et des oiseaux



FRONTONS DE RIVES		ABOUT D'ARÊTIERS	ABOUT DE FAÎTIÈRES		ÉCUSSENS	
Équerres	Rondes		Départ (grand cornet)	Arrivée (petit cornet)	Grand cornet	Petit cornet
		<b>453 XG</b> About d'arêtier conique 4 kg	<b>421 XG</b> About de faitières coniques grand cornet (départ) 5,4 kg	<b>411 XG</b> About de faitières coniques petit cornet (arrivée) 5,8 kg	<b>811 XG</b> Écusson pour faitières coniques grand cornet 1,5 kg	<b>801 XG</b> Écusson pour faitières coniques petit cornet 0,8 kg
<b>35 XTG</b> Fronton de rive équerre 2,5 kg	<b>38 XTG</b> Fronton de rive ronde 2,3 kg					
		<b>454 XG</b> About d'arêtier cylindrique 4 kg				
<b>36 XG</b> Fronton de faitière ronde ventilée à emboîtement (ou à bourrelet) / 2,5 kg		<b>392 XG</b> About de faitière ronde ventilée à emboîtement (ou à bourrelet) / 4,3 kg				

## Sorties de toit



**Sortie de toit**  
Sortie de Toit 400 x 400  
carrée crépie standard  
Conduit LGI Ø 230mm

**Plaque d'étanchéité**  
Plaque d'étanchéité adaptée  
à la tuile

## Écrans de sous-toiture



**Esterre R2 HPV**  
Écran de sous-toiture universel  
(rlx 1,5x50 m)

**Esterre R3 HPV**  
Écran de sous-toiture ultra-  
résistant (rlx 1,5x50 m)

**Esterre R2 BA HPV**  
Écran de sous-toiture universel avec double bande  
adhésive (rlx 1,5x50 m)

**Esterre R3 BA HPV**  
Écran de sous-toiture ultra-résistant avec double  
bande adhésive (rlx 1,5x50 m)

## Accessoires de toiture



**Pegnalu®**  
Obturbateur de tuile breveté  
Grille en alu laqué double face  
et clip en acier laqué - Grille  
H 85 mm x L 150 mm - Clip H  
85 mm x L 20 mm



**Closioir d'égoût acier**  
Protection anti-nuisibles ventilée  
Acier laqué - Hauteur 110 mm,  
Longueur 1m



**Parefeuilles®**  
Grille métallique pour gouttières  
métalliques et PVC de 25 et 33 Alu  
laqué Longueur 1 m, Hauteur 2 mm,  
Largeur 0,2 m (dev 33) ou 0,15 (dev 25)



**Lahe-Top**  
Solins à bavette plomb ou  
alu avec profilé à pli pour  
rénovation et grillagé pour le neuf



**Abergement réglable**  
Entourage de boisseau réglable pour  
gagner du temps sur le chantier, avec  
bavette plomb rouge, sable, ardoise  
ou naturel.



**Noüe autoporteuse**  
Prête à poser en zinc, aluminium  
et acier galvanisé prélaqué couleur  
pour une harmonie esthétique du toit.



**Larmier**  
Zinc 0,6 mm - Longueur 2 m  
Développé 166 mm - Angle pliage 135°  
- Pli 15 mm - Conforme DTU 40,29 pour  
la pose avec un écran de sous-toiture

# Romane Réno

## ACCESSOIRES



### 1 Plain-carré

**61 RR**  
Tuile chatière (section ventilation 50 cm<sup>2</sup>) / 3,6 kg

**65 RR**  
Tuile à douille Ø 150 / 7,5 kg

**660 XG**  
Lanterne Ø 150 / 4,2 kg

**955 XX - COBRA**  
Connecteur aéraulique de VMC pour tuile à douille terre cuite Ø 150 mm. Raccordements Ø 125 mm ou Ø 160 mm

### 2 Faîtières-arêtiers

**45 XG**  
About tige de botte Languedocienne / 3,5 kg

**460 XG**  
Rencontre 3 départs Ø 395 / 3,5 kg

**470 XG**  
Rencontre 4 départs Ø 395 / 3,3 kg

**48 XG\***  
Poinçon (ou pigne) Ø 210 / 2 kg

\* Disponible sur commande

### 3 Rives

**9 XG**  
Rive ronde gauche / 2,8 au ml / 3,2 kg

**10 XG**  
Rive ronde droite / 2,8 au ml / 3,2 kg

**6 RR**  
Rive à rabat gauche / 2,8 au ml / 4,7 kg

**7 RR**  
Rive à rabat droite / 2,8 au ml / 5,9 kg

**18 XG**  
Rive bardelis gauche / 2,8 au ml / 2,7 kg

**19 XG**  
Rive bardelis droite / 2,8 au ml / 2,7 kg

**151 RR**  
Double de rive / 2,8 au ml / 4,9 kg

\* Disponible sur commande

#### FAÎTIÈRES CONIQUES



**301 XG**

Faîtière / arêtier conique à emboîtement à pureau variable de 50 cm + clip / 2,2 à 2,7 au ml / 3,5 kg



**302 XG**

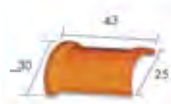
Faîtière / arêtier conique à glissement de 50 cm / 2,5 au ml / 3,1 kg



**303 XG**

Faîtière / arêtier cylindrique à emboîtement de 40 cm / 2,5 au ml / 3,7 kg

#### FAÎTIÈRES CYLINDRIQUES



**31 XG**

Faîtière ronde ventilée à emboîtement (ou à bourrelet) / 2,5 au ml / 4,3 kg

## Accessoires de toitures

**Lahe-Roll**  
Closiours souples ventilés 100 % aluminium - Largeurs 290 / 320 / 370 mm

**Lahe-Pro Alu**  
Closiours rigides ventilés bavette aluminium - Largeurs bavette 90 / 120 / 140 mm

**Lahe-Pro Plomb**  
Closiours rigides ventilés bavette plomb - Largeurs bavette 90 / 120 / 140 / 140 OF mm


**Porte liteau à tête pivotante**  
Maintien du liteau sur faitage et arêtier. Réglable de 30 à 45 mm - Orientable, se cloue à cheval sur la fermette

**Porte liteau à clouer**  
À clouer directement sur la poutre faîtière - Longueur 210 mm, largeur 40 mm

**Clip pour faîtière**  
Maintien de la tuile faîtière - Se visse directement sur le closiour

**Closiour d'égout PVC**  
Ventilation linéaire basse - Protège des rongeurs et des oiseaux - Hauteur 60/90 mm

**Liteau ventilé PVC**  
Ventilation linéaire basse - Protège des rongeurs et des oiseaux



FRONTONS DE RIVES			ABOUT D'ARÊTIERS	ABOUT DE FAÎTIÈRES		ÉCUSSENS	
À rabat	Rondes	Bardelis		Départ (grand cornet)	Arrivée (petit cornet)	Grand cornet	Petit cornet
<b>35 XTG</b> Fronton de rive équerre 2,5 kg	<b>38 XTG</b> Fronton de rive ronde 2,3 kg	<b>40 XTG</b> Fronton de rive bardelis 2,3 kg	<b>453 XG</b> About d'arêtier conique 4 kg	<b>421 XG</b> About de faîtières coniques grand cornet (départ) 5,4 kg	<b>411 XG</b> About de faîtières coniques petit cornet (arrivée) 5,8 kg	<b>811 XG</b> Écusson pour faîtières coniques grand cornet 1,5 kg	<b>801 XG</b> Écusson pour faîtières coniques petit cornet 0,8 kg
			<b>454 XG</b> About d'arêtier cylindrique 4 kg				
<b>36 XG</b> Fronton de faîtière ronde ventilée à emboîtement (ou à bourrelet) / 2,5 kg				<b>392 XG</b> About de faîtière ronde ventilée à emboîtement (ou à bourrelet) / 4,3 kg			

## Divers



**508DG**  
Crochet

Pour les clips de faîtières et crochets pour tuiles, se référer au Guide Canal et Grands Moules du Sud

## Sorties de toit



**Sortie de toit**  
Sortie de Toit 400 x 400  
carrée crépie standard  
Conduit LGI Ø 230mm

**Plaque d'étanchéité**  
Plaque d'étanchéité adaptée  
à la tuile

## Écrans de sous-toiture



**Esterre R2 HPV**  
Écran de sous-toiture universel  
(rlx 1,5x50 m)

**Esterre R3 HPV**  
Écran de sous-toiture ultra-  
résistant (rlx 1,5x50 m)

**Esterre R2 BA HPV**  
Écran de sous-toiture universel avec double bande  
adhésive (rlx 1,5x50 m)

**Esterre R3 BA HPV**  
Écran de sous-toiture ultra-résistant avec double  
bande adhésive (rlx 1,5x50 m)

## Accessoires de toiture



**Pegnalu®**  
Obturateur de tuile breveté  
Grille en alu laqué double face  
et clip en acier laqué - Grille  
H 85 mm x L 150 mm - Clip H  
85 mm x L 20 mm



**Closioir d'égoût acier**  
Protection anti-nuisibles ventilée  
Acier laqué - Hauteur 110 mm,  
Longueur 1m



**Parefeuilles®**  
Grille métallique pour gouttières  
métalliques et PVC de 25 et 33 Alu  
laqué Longueur 1 m, Hauteur 2 mm,  
Largeur 0,2 m (dev 33) ou 0,15 (dev 25)



**Lahe-Top**  
Solins à bavette plomb ou  
alu avec profilé à pli pour  
rénovation et grillagé pour le neuf



**Abergement réglable**  
Entourage de boisseau réglable pour  
gagner du temps sur le chantier, avec  
bavette plomb rouge, sable, ardoise  
ou naturel.



**Noüe autoporteuse**  
Prête à poser en zinc, aluminium  
et acier galvanisé prélaqué couleur  
pour une harmonie esthétique du toit.



**Larmier**  
Zinc 0,6 mm - Longueur 2 m  
Développé 166 mm - Angle pliage 135°  
- Pli 15 mm - Conforme DTU 40,29 pour  
la pose avec un écran de sous-toiture

Les codes indiqués vous aideront dans votre commande / Les cotes indiquées sont les dimensions hors-tout en cm et sont données à titre indicatif.

ROMANE RÉNO