

Canal Évolution

ACCESSOIRES



1 Plain-carré

61 CE
Tuile chatière Canal Évolution (section ventilation 48 cm²) / 2,7 kg

65 CE
Tuile à douille Ø 150 Canal Évolution (3 tuiles) / 10,5 kg

660 XG
Lanterne Ø 150 / 4,2 kg

995 XX - COBRA
Connecteur aéraluque de VMC pour tuile à douille terre cuite Ø 150 mm. Raccordements Ø 125 mm ou Ø 160 mm

2 Faîtières-arêtiers

301 XG
Faîtière / arêtier conique à emboîtement à pureau variable de 50 cm + clip 2,2 à 2,7 au ml / 3,5 kg

302 XG
Faîtière / arêtier conique à glissement de 50 cm / 2,5 au ml / 3,1 kg

453 XG
About d'arêtier conique / 4 kg

421 XG
About de faîtière conique à glissement de 50 cm / grand cornet (départ) / 5,4 kg

411 XG
About de faîtière conique à glissement de 50 cm / petit cornet (arrivée) / 5,8 kg

45 XG
About tige de botte pour Canal Languedocienne / 3,5 kg

460 XG
Rencontre 3 départs Ø 395 / 3,5 kg

470 XG
Rencontre 4 départs Ø 395 / 3,3 kg

48 XG*
Poinçon (ou pigne) Ø 210 / 2 kg

3 Égout

729 CE
Coupé de départ Canal Évolution / 2 kg

**Disponible sur commande*

Accessoires de toitures

Lahe-Roll
Clossoirs souples ventilés 100% aluminium - Largeurs 290 / 320 / 370 mm

Lahe-Pro Alu
Clossoirs rigides ventilés bavette aluminium - Largeurs bavette 90 / 120 / 140 mm

Lahe-Pro Plomb
Clossoirs rigides ventilés bavette plomb - Largeurs bavette 90 / 120 / 140 / 140 OF mm

Porte liteau à tête pivotante
Maintenance du liteau sur faîtière et arêtier. Réglable de 30 à 45 mm - Orientable, se cloue à cheval sur la fermette

Porte liteau à clouer
À clouer directement sur la poutre faîtière - Longueur 210 mm, largeur 40 mm

Clip pour faîtière
Maintenance de la tuile faîtière. Se visse directement sur le clossoir

Clossoir d'égout PVC
Ventilation linéaire basse. Protège des rongeurs et des oiseaux - Hauteur 60/90 mm

Liteau ventilé PVC
Ventilation linéaire basse. Protège des rongeurs et des oiseaux

Pegnalu®
Obturbateur de tuile breveté. Grille en alu laqué double face et clip en acier laqué - Grille H 85 mm x L 150 mm - Clip H 85 mm x L 20 mm

Clossoir d'égoût acier
Protection anti-nuisibles ventilée. Acier laqué - Hauteur 110 mm, Longueur 1m

Lahe-Top
Solins à bavette plomb ou alu avec profilé à pli pour rénovation et grillagé pour le neuf

Noûe autoporteuse
Prête à poser en zinc, aluminium et acier galvanisé prélaqué couleur pour une harmonie esthétique du toit.

Parefeuilles®
Grille métallique pour gouttières métalliques et PVC de 25 et 33. Alu laqué Longueur 1 m, Hauteur 2 mm, Largeur 0,2 m (dev 33) ou 0,15 (dev 25)

Abergement réglable
Entourage de boisseau réglable pour gagner du temps sur le chantier, avec bavette plomb rouge, sable, ardoise ou naturel.

Larmier
Zinc 0,6 mm - Longueur 2 m. Développé 166 mm - Angle pliage 135° - Pli 15 mm - Conforme DTU 40.29 pour la pose avec un écran de sous-toiture

Sorties de toit

Sortie de toit
Sortie de Toit 400 x 400 carrée crépie standard. Conduit LGI Ø 230mm

Plaque d'étanchéité
Plaque d'étanchéité adaptée à la tuile

Écrans de sous-toiture

Esterre R2 HPV
Écran de sous-toiture universel (rlx 1,5x50 m)

Esterre R2 BA HPV
Écran de sous-toiture universel avec double bande adhésive (rlx 1,5x50 m)

Esterre R3 HPV
Écran de sous-toiture ultra-résistant (rlx 1,5x50 m)

Esterre R3 BA HPV
Écran de sous-toiture ultra-résistant avec double bande adhésive (rlx 1,5x50 m)

Canal Origine

ACCESSOIRES



1 Plain-carré

61 CE
Tuile chatière Canal Évolution (section ventilation 48 cm²) / 2,7 kg

65 CE*
Tuile à douille Ø 150 Canal Évolution (3 tuiles) / 10,5 kg

660 XG
Lanterne Ø 150 / 4,2 kg

62 CL*
Tuile à douille Ø 100 / 4 kg

63 XG
Lanterne Ø 100 / 1,9 kg

995 XX - COBRA
Connecteur aéraulique de VMC pour tuile à douille terre cuite Ø 150 mm. Raccordements Ø 125 mm ou Ø 160 mm

* Peut nécessiter une découpe

2 Faîtières-arêtiers

301 XG
Faîtière / arêtier conique à glissement de 50 cm / 2,5 au ml / 3,1 kg

302 XG
Faîtière / arêtier conique à glissement de 50 cm / 2,5 au ml / 3,1 kg

453 XG
About d'arêtier conique / 4 kg

421 XG
About de faîtière conique à glissement de 50 cm / grand cornet (départ) / 5,4 kg

411 XG
About de faîtière conique à glissement de 50 cm / petit cornet (arrivée) / 5,8 kg

45 XG
About tige de botte pour Canal Languedocienne / 3,5 kg

460 XG
Rencontre 3 départs Ø 395 / 3,5 kg

470 XG
Rencontre 4 départs Ø 395 / 3,3 kg

48 XG**
Poinçon (ou pigne) Ø 210 / 2 kg

** Disponible sur commande

Accessoires de toitures

Lahe-Roll
Clossoirs souples ventilés 100% aluminium - Largeurs 290 / 320 / 370 mm

Lahe-Pro Alu
Clossoirs rigides ventilés bavette aluminium - Largeurs bavette 90 / 120 / 140 mm

Lahe-Pro Plomb
Clossoirs rigides ventilés bavette plomb - Largeurs bavette 90 / 120 / 140 / 140 OF mm

Porte liteau à tête pivotante
Maintien du liteau sur faîtage et arêtier. Réglable de 30 à 45 mm - Orientable, se cloue à cheval sur la fermette

Porte liteau à clouer
À clouer directement sur la poutre faîtière - Longueur 210 mm, largeur 40 mm

Clip pour faîtière
Maintien de la tuile faîtière. Se visse directement sur le clossoir

Clossoir d'égout PVC
Ventilation linéaire basse. Protection des rongeurs et des oiseaux - Hauteur 60/90 mm

Liteau ventilé PVC
Ventilation linéaire basse. Protection des rongeurs et des oiseaux

Pegnalu
Obturbateur de tuile breveté. Grille en alu laqué double face et clip en acier laqué - Grille H 85 mm x L 150 mm - Clip H 85 mm x L 20 mm

Clossoir d'égout acier
Protection anti-nuisibles ventilée. Acier laqué - Hauteur 110 mm, Longueur 1m

Lahe-Top
Solins à bavette plomb ou alu avec profilé à pli pour rénovation et grillagé pour le neuf

Noûe autoporteuse
Prête à poser en zinc, aluminium et acier galvanisé prélaqué couleur pour une harmonie esthétique du toit.

Parefeuilles
Grille métallique pour gouttières métalliques et PVC de 25 et 33. Alu laqué Longueur 1 m, Hauteur 2 mm, Largeur 0,2 m (dev 33) ou 0,15 (dev 25)

Abergement réglable
Entourage de boisseau réglable pour gagner du temps sur le chantier, avec bavette plomb rouge, sable, ardoise ou naturel.

Larmier
Zinc 0,6 mm - Longueur 2 m. Développé 166 mm - Angle pliage 135° - Pli 15 mm - Conforme DTU 40.29 pour la pose avec un écran de sous-toiture

Sorties de toit

Sortie de toit
Sortie de Toit 400 x 400 carrée crépie standard. Conduit LGI Ø 230mm

Plaque d'étanchéité
Plaque d'étanchéité adaptée à la tuile

Obturbateur de plaque support de tuile

Protège-comble
Clossoir d'égout pour PST. Bande en polychlorure de vinyle, grille en acier galvanisé avec aérations de 3 mm. À glisser sous la PST, sans fixation. Longueur : 900 mm (2 x 450 mm). Hauteur : 60 mm. Profondeur : 40 mm.

Écrans de sous-toiture

Esterre R2 HPV
Écran de sous-toiture universel (rlx 1,5x50 m)

Esterre R3 HPV
Écran de sous-toiture ultra-résistant (rlx 1,5x50 m)

Esterre R2 BA HPV
Écran de sous-toiture universel avec double bande adhésive (rlx 1,5x50 m)

Esterre R3 BA HPV
Écran de sous-toiture ultra-résistant avec double bande adhésive (rlx 1,5x50 m)

Girondine et Vieux Pays

ACCESSOIRES



1 Plain-carré

61 CG
Tuile chatière, grille terre cuite (section ventilation 32 cm²) - 2,7 kg

62 CL*
Tuile à douille Ø 100
4 kg

63 XG
Lanterne Ø 100
1,9 kg

* L'accessoire 62CL nécessite une découpe.

2 Faîtières-arêtiers

301 XG
Faîtière / arêtier conique à glissement de 50 cm / 2,5 au ml / 3,1 kg

302 XG***
Faîtière / arêtier conique à glissement de 50 cm / 2,5 au ml / 3,1 kg

453 XG
About d'arêtier conique
4 kg

421 XG
About de grand cornet de faîtières coniques (départ) / 5,4 kg

411 XG
About de petit cornet de faîtières coniques / petit cornet (arrivée) / 5,8 kg

45 XG
About tige de botte pour Canal Languedocienne / 3,5 kg

460 XG
Rencontre 3 départs Ø 395
4,2 kg

470 XG
Rencontre 4 départs Ø 395
3,9 kg

48 XG**
Poinçon ou pigne Ø 210
1,95 kg


*** Les faîtières / arêtiers 301XG et 302XG ne sont pas disponibles dans le coloris Île de Ré. Nous consulter pour toute information complémentaire.

** Articles disponibles sur commande.

Accessoires de toitures

Lahe-Roll 
Clossoirs souples ventilés
100% aluminium - Largeurs
290 / 320 / 370 mm

Lahe-Pro Alu 
Clossoirs rigides ventilés
bavette aluminium - Largeurs
bavette 90 / 120 / 140 mm

Lahe-Pro Plomb 
Clossoirs rigides ventilés
bavette plomb - Largeurs bavette
90 / 120 / 140 / 140 OF mm

Porte liteau à tête pivotante
Maintien du liteau sur faîtage et arêtier.
Réglable de 30 à 45 mm - Orientable,
se cloue à cheval sur la fermette

Porte liteau à clouer
À clouer directement sur la
poutre faîtière - Longueur
210 mm, largeur 40 mm

Clip pour faîtière
Maintien de la tuile faîtière
Se visse directement
sur le clossoir

Clossoir d'égout PVC
Ventilation linéaire basse
Protège des rongeurs et des
oiseaux - Hauteur 60/90 mm

Liteau ventilé PVC
Ventilation linéaire basse
Protège des rongeurs
et des oiseaux

Pegnalu®
Obturbateur de tuile breveté
Grille en alu laqué double face
et clip en acier laqué - Grille
H 85 mm x L 150 mm - Clip H
85 mm x L 20 mm

Clossoir d'égout acier
Protection anti-nuisibles ventilée
Acier laqué - Hauteur 110 mm,
Longueur 1m

Lahe-Top
Solins à bavette plomb ou alu
avec profilé à pli pour rénovation
et grillagé pour le neuf

Neoue autoporteuse
Prête à poser en zinc, aluminium
et acier galvanisé prélaqué couleur
pour une harmonie esthétique du toit.

Parefeuilles®
Grille métallique pour gouttières
métalliques et PVC de 25 et 33
Alu laqué Longueur 1 m, Hauteur
2 mm, Largeur 0,2 m (dev 33) ou
0,15 (dev 25)

Abergement réglable
Entourage de boisseau réglable
pour gagner du temps sur le
chantier, avec bavette plomb
rouge, sable, ardoise ou naturel.

Larmier
Zinc 0,6 mm - Longueur 2 m
Développé 166 mm - Angle pliage 135°
- Pli 15 mm - Conforme DTU 40.29 pour
la pose avec un écran de sous-toiture

Sorties de toit

Sortie de toit
Sortie de Toit 400 x 400
carrée crépie standard
Conduit LGI Ø 230mm

Plaque d'étanchéité
Plaque d'étanchéité adaptée
à la tuile

Écrans de sous-toiture

Esterre R2 HPV
Écran de sous-toiture universel
(rlx 1,5x50 m)

Esterre R3 HPV
Écran de sous-toiture ultra-
résistant (rlx 1,5x50 m)

Esterre R2 BA HPV
Écran de sous-toiture universel avec double
bande adhésive (rlx 1,5x50 m)

Esterre R3 BA HPV
Écran de sous-toiture ultra-résistant avec double
bande adhésive (rlx 1,5x50 m)

Languedocienne et Vieux Pays

ACCESSOIRES



1 Plain-carré

	61 CE Tuile chatière (section ventilation 48 cm ²) / 2,7 kg
	65 CE* Tuile à douille Ø 150 Canal Evolution (3 tuiles) / 10,5 kg
	660 XG Lanterne Ø 150 / 4,2 kg
	62 CL* Tuile à douille Ø 100 / 4 kg
	63 XG Lanterne Ø 100 / 1,9 kg
	995 XX - COBRA Connecteur aéraulique de VMC pour tuile à douille terre cuite Ø 150 mm. Raccordements Ø 125 mm ou Ø 160 mm

* Nécessite une découpe

2 Faîtières-arêtiers

	301 XG Faîtière / arêtier conique à emboîtement à pureau variable de 50 cm + clip 2,2 à 2,7 au ml / 3,5 kg		411 XG About de faîtière conique à glissement de 50 cm / petit cornet (arrivée) / 5,8 kg		48 XG** Poinçon (ou pigne) Ø 210 / 2 kg
	302 XG Faîtière / arêtier conique à glissement de 50 cm / 2,5 au ml / 3,1 kg		45 XG About tige de botte pour Canal Languedocienne / 3,5 kg		
	453 XG About d'arêtier conique / 4 kg		460 XG Rencontre 3 départs Ø 395 / 3,5 kg		
	421 XG About de faîtière conique à glissement de 50 cm / grand cornet (départ) / 5,4 kg		470 XG Rencontre 4 départs Ø 395 / 3,3 kg		

**Disponible sur commande


Accessoires de toitures

	Lahe-Roll Closiours souples ventilés 100% aluminium - Largeurs 290 / 320 / 370 mm		Lahe-Pro Alu Closiours rigides ventilés bavette aluminium - Largeurs bavette 90 / 120 / 140 mm		Lahe-Pro Plomb Closiours rigides ventilés bavette plomb - Largeurs bavette 90 / 120 / 140 / 140 OF mm		Porte liteau à tête pivotante Maintien du liteau sur faîtage et arêtier. Réglable de 30 à 45 mm - Orientable, se cloue à cheval sur la fermette
	Porte liteau à clouer À clouer directement sur la poutre faîtière - Longueur 210 mm, largeur 40 mm		Clip pour faîtière Maintien de la tuile faîtière. Se visse directement sur le closiour		Closiour d'égout PVC Ventilation linéaire basse. Protège des rongeurs et des oiseaux - Hauteur 60/90 mm		Liteau ventilé PVC Ventilation linéaire basse. Protège des rongeurs et des oiseaux
	Pegnalu Obturateur de tuile breveté. Grille en alu laqué double face et clip en acier laqué - Grille H 85 mm x L 150 mm - Clip H 85 mm x L 20 mm		Closiour d'égout acier Protection anti-nuisibles ventilée. Acier laqué - Hauteur 110 mm, Longueur 1m		Lahe-Top Solins à bavette plomb ou alu avec profilé à pli pour rénovation et grillagé pour le neuf		Noeu autoporteuse Prête à poser en zinc, aluminium et acier galvanisé prélaqué couleur pour une harmonie esthétique du toit.
	Parefeuilles Grille métallique pour gouttières métalliques et PVC de 25 et 33 Alu laqué Longueur 1 m, Hauteur 2 mm, Largeur 0,2 m (dev 33) ou 0,15 (dev 25)		Abergement réglable Entourage de boisseau réglable pour gagner du temps sur le chantier, avec bavette plomb rouge, sable, ardoise ou naturel.		Larmier Zinc 0,6 mm - Longueur 2 m. Développé 166 mm - Angle pliage 135° - Pli 15 mm - Conforme DTU 40.29 pour la pose avec un écran de sous-toiture		

Sorties de toit


	Sortie de toit Sortie de Toit 400 x 400 carrée crépie standard. Conduit LGI Ø 230mm
	Plaque d'étanchéité Plaque d'étanchéité adaptée à la tuile

Écrans de sous-toiture

	Esterre R2 HPV Écran de sous-toiture universel (rlx 1,5x50 m)		Esterre R2 BA HPV Écran de sous-toiture universel avec double bande adhésive (rlx 1,5x50 m)
	Esterre R3 HPV Écran de sous-toiture ultra-résistant (rlx 1,5x50 m)		Esterre R3 BA HPV Écran de sous-toiture ultra-résistant avec double bande adhésive (rlx 1,5x50 m)

Vendéenne

ACCESSOIRES



1 Plain-carré

61 CG
Tuile chatière, grille terre cuite (section ventilation 32 cm²) - 2,7 kg

62 CL*
Tuile à douille Ø 100
4 kg

63 XG
Lanterne Ø 100
1,9 kg

* L'accessoire 62CL nécessite une découpe.

2 Faîtières-arêtiers

301 XG
Faîtière / arêtier conique à emboîtement à pureau variable de 50 cm + clip 2,2 à 2,7 au ml / 3,5 kg

302 XG
Faîtière / arêtier conique à glissement de 50 cm / 2,5 au ml / 3,1 kg

453 XG
About d'arêtier conique
4 kg

421 XG
About de grand cornet de faîtières coniques / grand cornet (départ) 5,4 kg

411 XG
About de petit cornet de faîtières coniques / petit cornet (arrivée) / 5,8 kg

45 XG
About tige de botte pour Canal Languedocienne / 3,5 kg

460 XG
Rencontre 3 départs Ø 395
3,5 kg

470 XG
Rencontre 4 départs Ø 395
3,3 kg

48 XG**
Poinçon (ou pigne) Ø 210
2 kg

**Disponible sur commande

Accessoires de toitures

Lahe-Roll
Closiours souples ventilés
100 % aluminium - Largeurs
290 / 320 / 370 mm

Lahe-Pro Alu
Closiours rigides ventilés
bavette aluminium - Largeurs
bavette 90 / 120 / 140 mm

Lahe-Pro Plomb
Closiours rigides ventilés bavette
plomb - Largeurs bavette
90 / 120 / 140 / 140 OF mm

Porte liteau à tête pivotante
Maintenance du liteau sur faîtage et arêtier.
Réglable de 30 à 45 mm - Orientable,
se cloue à cheval sur la fermette

Porte liteau à clouer
À clouer directement sur la
poutre faîtière - Longueur
210 mm, largeur 40 mm

Clip pour faîtière
Maintenance de la tuile faîtière
Se visse directement
sur le closiour

Closiour d'égout PVC
Ventilation linéaire basse
Protection des rongeurs et des
oiseaux - Hauteur 60/90 mm

Liteau ventilé PVC
Ventilation linéaire basse
Protection des rongeurs
et des oiseaux

Pegnalu®
Obturbateur de tuile breveté
Grille en alu laqué double face
et clip en acier laqué - Grille
H 85 mm x L 150 mm - Clip H
85 mm x L 20 mm

Closiour d'égout acier
Protection anti-nuisibles ventilée
Acier laqué - Hauteur 110 mm,
Longueur 1m

Lahe-Top
Solins à bavette plomb ou alu
avec profilé à pli pour rénovation
et grillagé pour le neuf

Noûe autoporteuse
Prête à poser en zinc, aluminium
et acier galvanisé prélaqué couleur
pour une harmonie esthétique du toit.

Parefeuilles®
Grille métallique pour gouttières
métalliques et PVC de 25 et 33
Alu laqué Longueur 1 m, Hauteur
2 mm, Largeur 0,2 m (dev 33) ou
0,15 (dev 25)

Abergement réglable
Entourage de boisseau réglable
pour gagner du temps sur le
chantier, avec bavette plomb
rouge, sable, ardoise ou naturel.

Larmier
Zinc 0,6 mm - Longueur 2 m
Développé 166 mm - Angle pliage 135°
- Pli 15 mm - Conforme DTU 40.29 pour
la pose avec un écran de sous-toiture

Sorties de toit

Sortie de toit
Sortie de Toit 400 x 400
carrée crépie standard
Conduit LGI Ø 230mm

Plaque d'étanchéité
Plaque d'étanchéité adaptée
à la tuile

Écrans de sous-toiture

Esterre R2 HPV
Écran de sous-toiture universel
(rlx 1,5x50 m)

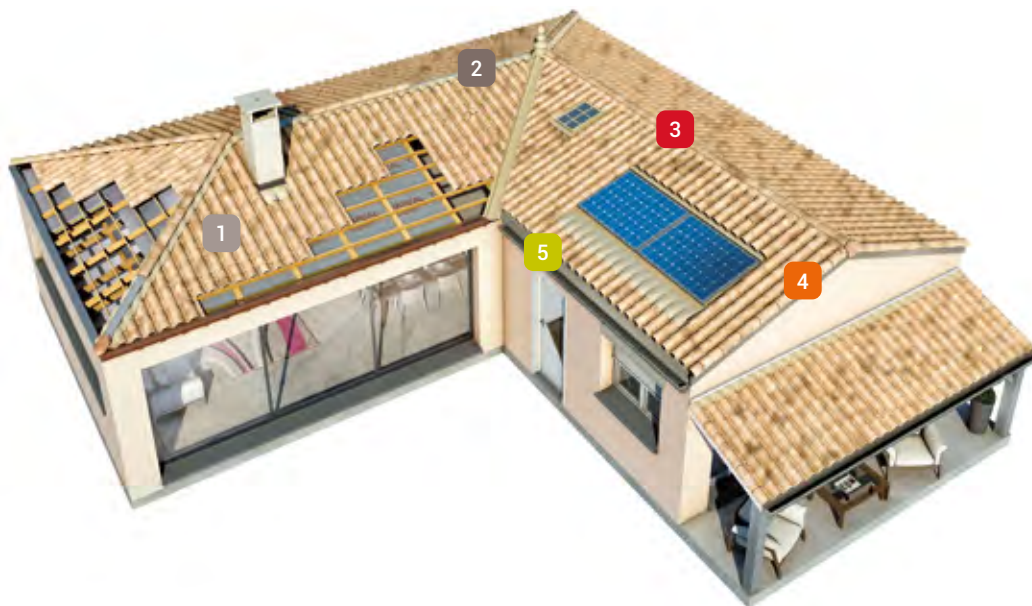
Esterre R2 BA HPV
Écran de sous-toiture universel avec double
bande adhésive (rlx 1,5x50 m)

Esterre R3 HPV
Écran de sous-toiture ultra-
résistant (rlx 1,5x50 m)

Esterre R3 BA HPV
Écran de sous-toiture ultra-résistant avec double
bande adhésive (rlx 1,5x50 m)

Double Canal 12 (DC12)

ACCESSOIRES



1 Plain-carré

-  **2 DG**
Tuile 3/4 pureau
4,5 au ml / 3,1 kg
-  **61 DG**
Tuile chatière (section ventilation 25 cm²) / 3,6 kg
-  **65 DG**
Tuile à douille Ø 150 / 3,7 kg
-  **660 XG**
Lanterne Ø 150 / 4,2 kg
-  **1DGM**
Tuile à manchon pour solaire surimposé* / 4 kg
-  **955 XX - COBRA**
Connecteur aéraulique de VMC pour tuile à douille terre cuite Ø 150 mm. Raccordements Ø 125 mm ou Ø 160 mm

2 Sous-faîtières

-  **53 DG**
Sous-faîtière pureau entier
4,5 au ml / 4,4 kg
-  **553 DG**
Sous-faîtière 3/4 pureau
4,5 au ml / 3,2 kg
-  **58 DG**
Sous-faîtière rive droite
2,8 kg
-  **556 DG**
Sous-faîtière rive droite 3/4 pureau / 2,1 kg

3 Faîtières-arêtiers


-  **45 XG**
About tige de botte Languedocienne / 3,5 kg
-  **460 XG**
Rencontre 3 départs Ø 395
3,5 kg
-  **470 XG**
Rencontre 4 départs Ø 395
3,3 kg
-  **48 XG***
Poinçon (ou pigne) Ø 210 / 2 kg


*Disponible sur commande

4 Rives


-  **9 XG**
Rive ronde gauche
2,7 au ml / 3,2 kg
-  **10 XG**
Rive ronde droite
2,7 au ml / 3,4 kg
-  **11 XG**
Rive équerre gauche
2,7 au ml / 3,8 kg
-  **12 XG**
Rive équerre droite
2,7 au ml / 3,4 kg
-  **15 DG**
Double de rive (rive sans rabat droite) 2,7 au ml / 5,6 kg


FAÎTIÈRES CONIQUES

-  **301 XG**
Faîtière / arêtier conique à emboîtement à pureau variable de 50 cm + clip
2,2 à 2,7 au ml / 3,5 kg

-  **302 XG**
Faîtière / arêtier conique à glissement de 50 cm
2,5 au ml / 3,1 kg

FAÎTIÈRES CYLINDRIQUES

-  **303 XG**
Faîtière / arêtier cylindrique à emboîtement de 40 cm
2,5 au ml / 3,7 kg


-  **31 XG**
Faîtière ronde ventilée à emboîtement (ou à bourrelet)
2,5 au ml / 4,3 kg

Accessoires de toitures

-  **Lahe-Roll** 
Closoirs souples ventilés
100 % aluminium - Largeurs 290 / 320 / 370 mm


-  **Lahe-Pro Alu** 
Closoirs rigides ventilés bavette aluminium - Largeurs bavette 90 / 120 / 140 mm

-  **Lahe-Pro Plomb** 
Closoirs rigides ventilés bavette plomb - Largeurs bavette 90 / 120 / 140 / 140 OF mm

-  **Porte liteau à tête pivotante**
Maintien du liteau sur faîtage et arêtier. Réglable de 30 à 45 mm - Orientable, se cloue à cheval sur la fermette

-  **Porte liteau à clouer**
À clouer directement sur la poutre faîtière - Longueur 210 mm, largeur 40 mm

-  **Clip pour faîtière**
Maintien de la tuile faîtière - Se visse directement sur le closoir

-  **Closoir d'égout PVC**
Ventilation linéaire basse - Protège des rongeurs et des oiseaux - Hauteur 60/90 mm

-  **Liteau ventilé PVC**
Ventilation linéaire basse - Protège des rongeurs et des oiseaux

FRONTONS DE RIVES			ABOUT D'ARÊTIERS	ABOUT DE FAÎTIÈRES		ÉCUSSENS	
Équerres ou à rabat	Rondes	Bardelis		Départ (grand cornet)	Arrivée (petit cornet)	Grand cornet	Petit cornet
35 XTG Fronton de rive équerre 2,5 kg	38 XTG Fronton de rive ronde 2,3 kg	40 XTG Fronton de rive bardelis 2,3 kg	453 XG About d'arêtier conique 4 kg	421 XG About de faîtières coniques grand cornet (départ) 5,4 kg	411 XG About de faîtières coniques petit cornet (arrivée) 5,8 kg	811 XG Écusson pour faîtières coniques grand cornet 1,5 kg	801 XG Écusson pour faîtières coniques petit cornet 0,8 kg
			454 XG About d'arêtier cylindrique 4 kg				
36 XG Fronton de faîtière ronde ventilée à emboîtement (ou à bourrelet) / 2,5 kg							
				392 XG About de faîtière ronde ventilée à emboîtement (ou à bourrelet) / 4,3 kg			

	6 DG Rive à rabat gauche 2,7 au ml / 5,1 kg
	601 DG 1/2 tuile à rabat droite 2,7 au ml / 3,6 kg
	18 XG Rive bardelis gauche 2,7 au ml / 2,5 kg
	19 XG Rive bardelis droite 2,7 au ml / 2,5 kg

5	Égout
	731 CVDG* Système Canal Sous DC12 Couvert / 4,5 au ml / 2,3 kg
	731 CRDG* Système Canal Sous DC12 Courant / 4,5 au ml / 2,2 kg
	732 CVDG* Système Canal Sous DC12 / Couvert 3/4 pureau / 4,5 au ml / 1,6 kg

*Disponible sur commande

Divers	
	71 DG Tuile en verre 3,8 kg
	508DG Crochet

Pour les clips de faîtières et crochets pour tuiles, se référer au Guide Canal et Grands Moules du Sud

Sorties de toit	
	Sortie de toit Sortie de Toit 400 x 400 carrée crépie standard Conduit LGI Ø 230mm
	Plaque d'étanchéité Plaque d'étanchéité adaptée à la tuile

Écrans de sous-toiture	
	Esterre R2 HPV Écran de sous-toiture universel (rlx 1,5x50 m)
	Esterre R2 BA HPV Écran de sous-toiture universel avec double bande adhésive (rlx 1,5x50 m)
	Esterre R3 HPV Écran de sous-toiture ultra-résistant (rlx 1,5x50 m)
	Esterre R3 BA HPV Écran de sous-toiture ultra-résistant avec double bande adhésive (rlx 1,5x50 m)

Accessoires de toiture	
	Pegnalu® Obturbateur de tuile breveté Grille en alu laqué double face et clip en acier laqué - Grille H 85 mm x L 150 mm - Clip H 85 mm x L 20 mm

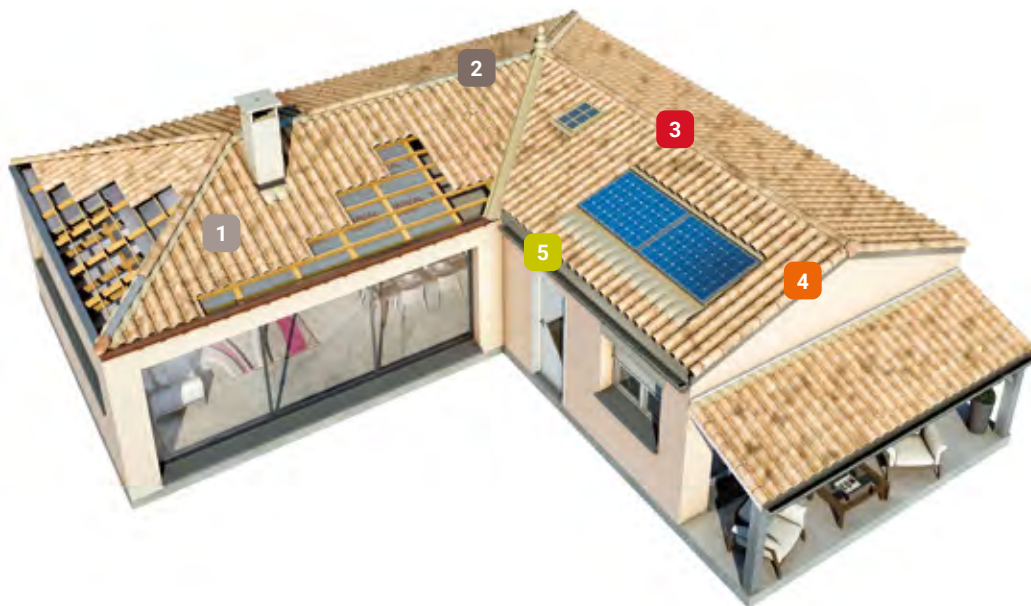
	Closioir d'égoût acier Protection anti-nuisibles ventilée Acier laqué - Hauteur 110 mm, Longueur 1m
	Parefeuilles® Grille métallique pour gouttières métalliques et PVC de 25 et 33 Alu laqué Longueur 1 m, Hauteur 2 mm, Largeur 0,2 m (dev 33) ou 0,15 (dev 25)

	Lahe-Top Solins à bavette plomb ou alu avec profilé à pli pour rénovation et grillagé pour le neuf
	Abergement réglable Entourage de boisseau réglable pour gagner du temps sur le chantier, avec bavette plomb rouge, sable, ardoise ou naturel.

	Noe autoporteuse Prête à poser en zinc, aluminium et acier galvanisé prélaqué couleur pour une harmonie esthétique du toit.
	Larmier Zinc 0,6 mm - Longueur 2 m Développé 166 mm - Angle pliage 135° - Pli 15 mm - Conforme DTU 40,29 pour la pose avec un écran de sous-toiture

DCL et aspect Vieux Pays

ACCESSOIRES



1 Plain-carré



2 DL
Tuile 3/4 pureau
4 au ml / 4,1 kg



61 DL
Tuile chatière (section ventilation 25 cm²) / 4,7 kg



65 DL
Tuile à douille
Ø 150 / 5,1 kg



660 XG
Lanterne Ø 150 / 4,2 kg



1DLM
Tuile à manchon pour solaire surimposé* / 5 kg



955 XX - COBRA
Connecteur aéraulique de VMC pour tuile à douille terre cuite Ø 150 mm. Raccordements Ø 125 mm ou Ø 160 mm

*Disponible sur commande

2 Sous-faîtières



553 DL
Sous-faîtière
4 au ml / 5 kg

3 Faîtières-arêtiers



45 XG
About tige de botte Languedocienne / 3,5 kg



460 XG
Rencontre 3 départs Ø 395
3,5 kg



470 XG
Rencontre 4 départs Ø 395
3,3 kg



48 XG*
Poinçon (ou pigne)
Ø 210 / 2 kg

*Disponible sur commande

FAÎTIÈRES CONIQUES



301 XG

Faîtière / arêtier conique à emboîtement à pureau variable de 50 cm + clip
2,2 à 2,7 au ml / 3,5 kg



302 XG

Faîtière / arêtier conique à glissement de 50 cm
2,5 au ml / 3,1 kg



303 XG

Faîtière / arêtier cylindrique à emboîtement de 40 cm
2,5 au ml / 3,7 kg

FAÎTIÈRES CYLINDRIQUES



31 XG

Faîtière ronde ventilée à emboîtement (ou à bourrelet)
2,5 au ml / 4,3 kg

4 Rives



9 XG
Rive ronde gauche
2,4 au ml / 3,2 kg



10 XG
Rive ronde droite
2,4 au ml / 3,2 kg



11 XG
Rive équerre gauche
2,4 au ml / 3,8 kg



12 XG
Rive équerre droite
2,4 au ml / 3,4 kg

Accessoires de toitures



Lahe-Roll 
Closoirs souples ventilés 100 % aluminium - Largeurs 290 / 320 / 370 mm



Lahe-Pro Alu 
Closoirs rigides ventilés bavette aluminium - Largeurs bavette 90 / 120 / 140 mm



Lahe-Pro Plomb 
Closoirs rigides ventilés bavette plomb - Largeurs bavette 90 / 120 / 140 / 140 OF mm



Porte liteau à tête pivotante
Maintien du liteau sur faîtage et arêtier. Réglable de 30 à 45 mm - Orientable, se cloue à cheval sur la fermette



Porte liteau à clouer
À clouer directement sur la poutre faîtière - Longueur 210 mm, largeur 40 mm



Clip pour faîtière
Maintien de la tuile faîtière. Se visse directement sur le closoir



Closoir d'égout PVC
Ventilation linéaire basse. Protège des rongeurs et des oiseaux - Hauteur 60/90 mm



Liteau ventilé PVC
Ventilation linéaire basse. Protège des rongeurs et des oiseaux

FRONTONS DE RIVES		ABOUT D'ARÊTIERS	ABOUT DE FAÎTIÈRES		ÉCUSSENS		
Équerres	Rondes		Départ (grand cornet)	Arrivée (petit cornet)	Grand cornet	Petit cornet	
			453 XG About d'arêtier conique 4 kg	421 XG About de faîtières coniques grand cornet (départ) 5,4 kg	411 XG About de faîtières coniques petit cornet (arrivée) 5,8 kg	811 XG Écusson pour faîtières coniques grand cornet 1,5 kg	801 XG Écusson pour faîtières coniques petit cornet 0,8 kg
35 XTG Fronton de rive équerre 2,5 kg	38 XTG Fronton de rive ronde 2,3 kg						
			454 XG About d'arêtier cylindrique 4 kg				
			392 XG About de faîtière ronde ventilée à emboîtement (ou à bourrelet) / 4,3 kg				
36 XG Fronton de faîtière ronde ventilée à emboîtement (ou à bourrelet) / 2,5 kg							

	15 DL Double de rive 2,4 au ml / 7 kg
	5 DL / 5 DLVP 1/2 tuile 2,4 au ml / 2,4 kg

5	Égout
	731 CVDL / 731 CVDLVP Système Canal Sous DCL Couvert / 4 au ml / 2,4 kg
	731 CRDL Système Canal Sous DCL Courant / 4 au ml / 2,5 kg

Divers	Sorties de toit
	71 DL Tuile en verre 6,2 kg
	508DL Crochet à clouer 0,01 kg
<i>Pour les clips de faîtières et crochets pour tuiles, se référer au Guide Canal et Grands Moulés du Sud</i>	
	Sortie de toit Sortie de Toit 400 x 400 carrée crépie standard Conduit LGI Ø 230mm
	Plaque d'étanchéité Plaque d'étanchéité adaptée à la tuile

Écrans de sous-toiture	
	Esterre R2 HPV Écran de sous-toiture universel (rix 1,5x50 m)
	Esterre R2 BA HPV Écran de sous-toiture universel avec double bande adhésive (rix 1,5x50 m)
	Esterre R3 HPV Écran de sous-toiture ultra-résistant (rix 1,5x50 m)
	Esterre R3 BA HPV Écran de sous-toiture ultra-résistant avec double bande adhésive (rix 1,5x50 m)

Accessoires de toiture

	Pegnalu® Obturbateur de tuile breveté Grille en alu laqué double face et clip en acier laqué - Grille H 85 mm x L 150 mm - Clip H 85 mm x L 20 mm		Closioir d'égoût acier Protection anti-nuisibles ventilée Acier laqué - Hauteur 110 mm, Longueur 1m		Lahe-Top Solins à bavette plomb ou alu avec profilé à pli pour rénovation et grillagé pour le neuf		Noe autoporteuse Prête à poser en zinc, aluminium et acier galvanisé prélaqué couleur pour une harmonie esthétique du toit.
	Parefeuilles® Grille métallique pour gouttières métalliques et PVC de 25 et 33 Alu laqué Longueur 1 m, Hauteur 2 mm, Largeur 0,2 m (dev 33) ou 0,15 (dev 25)		Abergement réglable Entourage de boisseau réglable pour gagner du temps sur le chantier, avec bavette plomb rouge, sable, ardoise ou naturel.		Larmier Zinc 0,6 mm - Longueur 2 m Développé 166 mm - Angle pliage 135° - Pli 15 mm - Conforme DTU 40,29 pour la pose avec un écran de sous-toiture		

Héritage Canal

ACCESSOIRES



1 Plain-carré

61 HC
Tuile chatière (section ventilation 25 cm²) avec grille / 5,2 kg

65 HC
Tuile à douille Ø 150 / 5,5 kg

660 XG
Lanterne Ø 150 / 4,2 kg

955 XX - COBRA
Connecteur aéraulique de VMC pour tuile à douille terre cuite Ø 150 mm. Raccordements Ø 125 mm ou Ø 160 mm

2 Faîtières-arêtiers

45 XG
About tige de botte Languedocienne / 3,5 kg

460 XG
Rencontre 3 départs Ø 395 3,5 kg

470 XG
Rencontre 4 départs Ø 395 3,3 kg

49 XG*
Poinçon en épi Ø 240 / 2,4 kg

**Disponible sur commande*

3 Rives

9 XG
Rive ronde gauche 2,5 au ml / 3,2 kg

10 XG
Rive ronde droite 2,5 au ml / 3,2 kg

11 XG
Rive équerre gauche 2,5 au ml / 3,8 kg

12 XG
Rive équerre droite 2,5 au ml / 3,8 kg

5 HC
1/2 tuile 2,5 au ml / 2,8 kg

FÂTIÈRES CONIQUES

301 XG
Faîtière / arêtier conique à emboîtement à pureau variable de 50 cm + clip 2,2 à 2,7 au ml / 3,2 kg

302 XG
Faîtière / arêtier conique à glissement de 50 cm 2,5 au ml / 3 kg

FÂTIÈRES CYLINDRIQUES

303 XG
Faîtière / arêtier cylindrique à emboîtement de 40 cm 2,5 au ml / 4 kg

31 XG
Faîtière ronde ventilée à emboîtement (ou à bourrelet) 2,5 au ml / 4,3 kg

4 Égout


731 CVHC
Système canal sous Héritage Canal Couvert / 4 au ml / 2,5 kg

731CRHC
Système canal sous Héritage Canal Courant / 4 au ml / 2,5 kg

Accessoires de toitures

Lahe-Roll 
Closoirs souples ventilés 100 % aluminium - Largeurs 290 / 320 / 370 mm

Lahe-Pro Alu 
Closoirs rigides ventilés bavette aluminium - Largeurs bavette 90 / 120 / 140 mm

Lahe-Pro Plomb 
Closoirs rigides ventilés bavette plomb - Largeurs bavette 90 / 120 / 140 / 140 OF mm

Porte liteau à tête pivotante
Maintien du liteau sur faitage et arêtier. Réglable de 30 à 45 mm - Orientable, se cloue à cheval sur la fermette













Porte liteau à clouer
À clouer directement sur la poutre faîtière - Longueur 210 mm, largeur 40 mm

Clip pour faîtière
Maintien de la tuile faîtière. Se visse directement sur le closoir

Closoir d'égout PVC
Ventilation linéaire basse. Protège des rongeurs et des oiseaux - Hauteur 60/90 mm

Liteau ventilé PVC
Ventilation linéaire basse. Protège des rongeurs et des oiseaux



FRONTONS DE RIVES		ABOUT D'ARÊTIERS	ABOUT DE FAÎTIÈRES		ÉCUSSENS	
Équerres	Rondes		Départ (grand cornet)	Arrivée (petit cornet)	Grand cornet	Petit cornet
						
		453 XG About d'arrêtier conique 4 kg	421 XG About de faîtières coniques grand cornet (départ) 5,4 kg	411 XG About de faîtières coniques petit cornet (arrivée) / 5,8 kg	811 XG Écusson pour faîtières coniques grand cornet 1,5 kg	801 XG Écusson pour faîtières coniques petit cornet 0,8 kg
35 XTG Fronton de rive équerre 2,5 kg	38 XTG Fronton de rive ronde 2,3 kg					
		454 XG About d'arrêtier cylindrique 4 kg				
						
36 XG Fronton de faîtière ronde ventilée à emboîtement (ou à bourrelet) / 2,5 kg		392 XG About de faîtière ronde ventilée à emboîtement (ou à bourrelet) / 4,3 kg				

Divers



508DL

Crochet à clouer
0,01 kg

Pour les clips de faîtières et crochets pour tuiles,
se référer au guide de pose Grands Moules du Sud.

Sorties de toit



Sortie de toit

Sortie de Toit 400 x 400
carrée crépie standard
Conduit LGI Ø 230mm

Plaque d'étanchéité

Plaque d'étanchéité adaptée
à la tuile

Écrans de sous-toiture



Esterre R2 HPV

Écran de sous-toiture universel
(rlx 1,5x50 m)

Esterre R3 HPV

Écran de sous-toiture ultra-
résistant (rlx 1,5x50 m)

Esterre R2 BA HPV

Écran de sous-toiture universel avec double bande
adhésive (rlx 1,5x50 m)

Esterre R3 BA HPV

Écran de sous-toiture ultra-résistant avec double
bande adhésive (rlx 1,5x50 m)

Accessoires de toiture



Pegnalu®

Obturateur de tuile breveté
Grille en alu laqué double face
et clip en acier laqué - Grille
H 85 mm x L 150 mm - Clip H
85 mm x L 20 mm



Closioir d'égoût acier

Protection anti-nuisibles ventilée
Acier laqué - Hauteur 110 mm,
Longueur 1m



Parefeuilles®

Grille métallique pour gouttières
métalliques et PVC de 25 et 33 Alu
laqué Longueur 1 m, Hauteur 2 mm,
Largeur 0,2 m (dev 33) ou 0,15 (dev 25)



Lahe-Top

Solins à bavette plomb ou
alu avec profilé à pli pour
rénovation et grillagé pour le neuf



Abergement réglable

Entourage de boisseau réglable pour
gagner du temps sur le chantier, avec
bavette plomb rouge, sable, ardoise
ou naturel.



Noe autoporteuse

Prête à poser en zinc, aluminium
et acier galvanisé prélaqué couleur
pour une harmonie esthétique du toit.

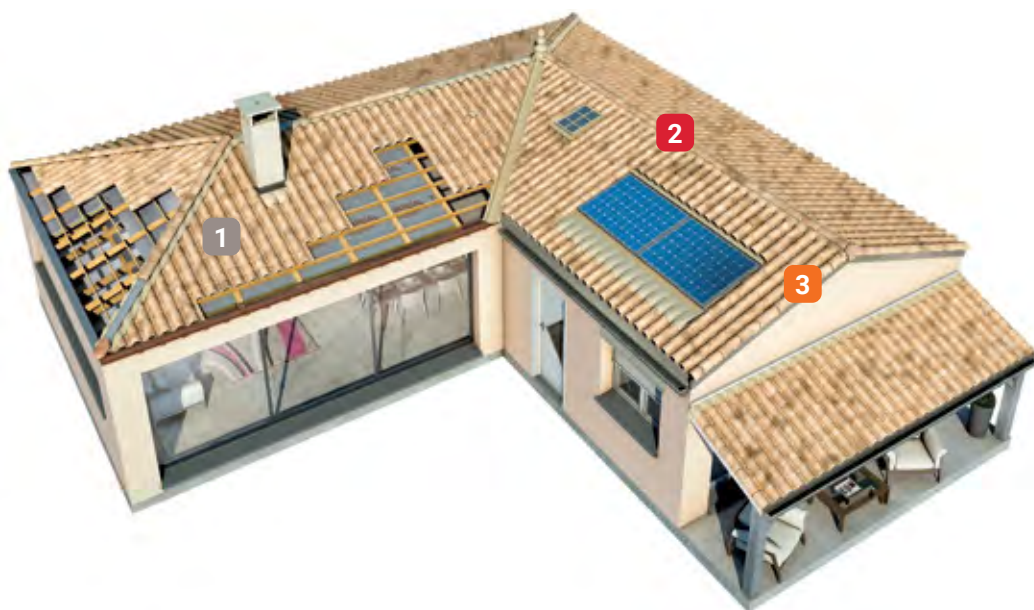


Larmier

Zinc 0,6 mm - Longueur 2 m
Développé 166 mm - Angle pliage 135°
- Pli 15 mm - Conforme DTU 40,29 pour
la pose avec un écran de sous-toiture

Romane Azur

ACCESSOIRES



1 Plain-carré

61 RZ
Tuile chatière (section ventilation 25 cm²) / 5,5 kg

65 RZ
Tuile à douille Ø 150 / 5,7 kg

660 XG
Lanterne Ø 150 / 4,2 kg

955 XX - COBRA
Connecteur aéraulique de VMC pour tuile à douille terre cuite Ø 150 mm. Raccordements Ø 125 mm ou Ø 160 mm

2 Faîtières-arêtiers

45 XG
About tige de botte Languedocienne / 3,5 kg

460 XG
Rencontre 3 départs Ø 395 / 3,5 kg

470 XG
Rencontre 4 départs Ø 395 / 3,3 kg

48 XG*
Poinçon (ou pigne) Ø 210 / 2 kg

**Disponible sur commande*

3 Rives

11 RZ
Rive équerre à ressaut gauche / 2,3 au ml / 3,4 kg

12 RZ
Rive équerre à ressaut droit / 2,3 au ml / 3,4 kg

13 RZ
Rive ronde à ressaut gauche / 2,3 au ml / 3,6 kg

14 RZ
Rive ronde à ressaut droit / 2,3 au ml / 3,6 kg

5 RZ
1/2 tuile / 2,3 au ml / 2,8 kg

FAÎTIÈRES CONIQUES



301 XG

Faîtière / arêtier conique à emboîtement à pureau variable de 50 cm + clip / 2,2 à 2,7 au ml / 3,5 kg



302 XG

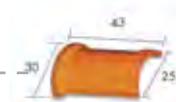
Faîtière / arêtier conique à glissement de 50 cm / 2,5 au ml / 3,1 kg



303 XG

Faîtière / arêtier cylindrique à emboîtement de 40 cm / 2,5 au ml / 3,7 kg

FAÎTIÈRES CYLINDRIQUES



31 XG

Faîtière ronde ventilée à emboîtement (ou à bourrelet) / 2,5 au ml / 4,3 kg

Accessoires de toitures



Lahe-Roll
Closoirs souples ventilés 100 % aluminium - Largeurs 290 / 320 / 370 mm



Lahe-Pro Alu
Closoirs rigides ventilés bavette aluminium - Largeurs bavette 90 / 120 / 140 mm



Lahe-Pro Plomb
Closoirs rigides ventilés bavette plomb - Largeurs bavette 90 / 120 / 140 / 140 OF mm



Porte liteau à tête pivotante
Maintien du liteau sur faitage et arêtier. Réglable de 30 à 45 mm - Orientable, se cloue à cheval sur la fermette



Porte liteau à clouer
À clouer directement sur la poutre faîtière - Longueur 210 mm, largeur 40 mm



Clip pour faîtière
Maintien de la tuile faîtière - Se visse directement sur le closoir



Closioir d'égout PVC
Ventilation linéaire basse - Protège des rongeurs et des oiseaux - Hauteur 60/90 mm



Liteau ventilé PVC
Ventilation linéaire basse - Protège des rongeurs et des oiseaux



FRONTONS DE RIVES		ABOUT D'ARÊTIERS	ABOUT DE FAÎTIÈRES		ÉCUSSENS	
Équerres	Rondes		Départ (grand cornet)	Arrivée (petit cornet)	Grand cornet	Petit cornet
35 XTG Fronton de rive équerre 2,5 kg	38 XTG Fronton de rive ronde 2,3 kg	453 XG About d'arêtier conique 4 kg	421 XG About de faitières coniques grand cornet (départ) 5,4 kg	411 XG About de faitières coniques petit cornet (arrivée) 5,8 kg	811 XG Écusson pour faitières coniques grand cornet 1,5 kg	801 XG Écusson pour faitières coniques petit cornet 0,8 kg
		454 XG About d'arêtier cylindrique 4 kg				
36 XG Fronton de faitière ronde ventilée à emboîtement (ou à bourrelet) / 2,5 kg		392 XG About de faitière ronde ventilée à emboîtement (ou à bourrelet) / 4,3 kg				

Sorties de toit



Sortie de toit
Sortie de Toit 400 x 400
carrée crépie standard
Conduit LGI Ø 230mm

Plaque d'étanchéité
Plaque d'étanchéité adaptée
à la tuile

Écrans de sous-toiture



Esterre R2 HPV
Écran de sous-toiture universel
(rlx 1,5x50 m)

Esterre R3 HPV
Écran de sous-toiture ultra-
résistant (rlx 1,5x50 m)

Esterre R2 BA HPV
Écran de sous-toiture universel avec double bande
adhésive (rlx 1,5x50 m)

Esterre R3 BA HPV
Écran de sous-toiture ultra-résistant avec double
bande adhésive (rlx 1,5x50 m)

Accessoires de toiture



Pegnalu®
Obturbateur de tuile breveté
Grille en alu laqué double face
et clip en acier laqué - Grille
H 85 mm x L 150 mm - Clip H
85 mm x L 20 mm



Closioir d'égoût acier
Protection anti-nuisibles ventilée
Acier laqué - Hauteur 110 mm,
Longueur 1m



Parefeuilles®
Grille métallique pour gouttières
métalliques et PVC de 25 et 33 Alu
laqué Longueur 1 m, Hauteur 2 mm,
Largeur 0,2 m (dev 33) ou 0,15 (dev 25)



Lahe-Top
Solins à bavette plomb ou
alu avec profilé à pli pour
rénovation et grillagé pour le neuf



Abergement réglable
Entourage de boisseau réglable pour
gagner du temps sur le chantier, avec
bavette plomb rouge, sable, ardoise
ou naturel.



Noe autoporteuse
Prête à poser en zinc, aluminium
et acier galvanisé prélaqué couleur
pour une harmonie esthétique du toit.



Larmier
Zinc 0,6 mm - Longueur 2 m
Développé 166 mm - Angle pliage 135°
- Pli 15 mm - Conforme DTU 40,29 pour
la pose avec un écran de sous-toiture

Romane Réno

ACCESSOIRES



1 Plain-carré

61 RR
Tuile chatière (section ventilation 50 cm²) / 3,6 kg

65 RR
Tuile à douille Ø 150 / 7,5 kg

660 XG
Lanterne Ø 150 / 4,2 kg

955 XX - COBRA
Connecteur aéraulique de VMC pour tuile à douille terre cuite Ø 150 mm. Raccordements Ø 125 mm ou Ø 160 mm

2 Faîtières-arêtiers

45 XG
About tige de botte Languedocienne / 3,5 kg

460 XG
Rencontre 3 départs Ø 395 / 3,5 kg

470 XG
Rencontre 4 départs Ø 395 / 3,3 kg

48 XG*
Poinçon (ou pigne) Ø 210 / 2 kg

* Disponible sur commande

3 Rives

9 XG
Rive ronde gauche / 2,8 au ml / 3,2 kg

10 XG
Rive ronde droite / 2,8 au ml / 3,2 kg

6 RR
Rive à rabat gauche / 2,8 au ml / 4,7 kg

7 RR
Rive à rabat droite / 2,8 au ml / 5,9 kg

18 XG
Rive bardelis gauche / 2,8 au ml / 2,7 kg

19 XG
Rive bardelis droite / 2,8 au ml / 2,7 kg

151 RR
Double de rive / 2,8 au ml / 4,9 kg

* Disponible sur commande

FAÎTIÈRES CONIQUES



301 XG

Faîtière / arêtier conique à emboîtement à pureau variable de 50 cm + clip / 2,2 à 2,7 au ml / 3,5 kg



302 XG

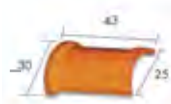
Faîtière / arêtier conique à glissement de 50 cm / 2,5 au ml / 3,1 kg



303 XG

Faîtière / arêtier cylindrique à emboîtement de 40 cm / 2,5 au ml / 3,7 kg

FAÎTIÈRES CYLINDRIQUES



31 XG

Faîtière ronde ventilée à emboîtement (ou à bourrelet) / 2,5 au ml / 4,3 kg

Accessoires de toitures

Lahe-Roll
Closiours souples ventilés 100 % aluminium - Largeurs 290 / 320 / 370 mm

Lahe-Pro Alu
Closiours rigides ventilés bavette aluminium - Largeurs bavette 90 / 120 / 140 mm

Lahe-Pro Plomb
Closiours rigides ventilés bavette plomb - Largeurs bavette 90 / 120 / 140 / 140 OF mm


Porte liteau à tête pivotante
Maintien du liteau sur faitage et arêtier. Réglable de 30 à 45 mm - Orientable, se cloue à cheval sur la fermette

Porte liteau à clouer
À clouer directement sur la poutre faîtière - Longueur 210 mm, largeur 40 mm

Clip pour faîtière
Maintien de la tuile faîtière - Se visse directement sur le closiour

Closiour d'égout PVC
Ventilation linéaire basse - Protège des rongeurs et des oiseaux - Hauteur 60/90 mm

Liteau ventilé PVC
Ventilation linéaire basse - Protège des rongeurs et des oiseaux



FRONTONS DE RIVES			ABOUT D'ARÊTIERS	ABOUT DE FAÎTIÈRES		ÉCUSSENS	
À rabat	Rondes	Bardelis		Départ (grand cornet)	Arrivée (petit cornet)	Grand cornet	Petit cornet
35 XTG Fronton de rive équerre 2,5 kg	38 XTG Fronton de rive ronde 2,3 kg	40 XTG Fronton de rive bardelis 2,3 kg	453 XG About d'arêtier conique 4 kg	421 XG About de faîtières coniques grand cornet (départ) 5,4 kg	411 XG About de faîtières coniques petit cornet (arrivée) 5,8 kg	811 XG Écusson pour faîtières coniques grand cornet 1,5 kg	801 XG Écusson pour faîtières coniques petit cornet 0,8 kg
			454 XG About d'arêtier cylindrique 4 kg				
36 XG Fronton de faîtière ronde ventilée à emboîtement (ou à bourrelet) / 2,5 kg				392 XG About de faîtière ronde ventilée à emboîtement (ou à bourrelet) / 4,3 kg			

Divers



508DG
Crochet

Pour les clips de faîtières et crochets pour tuiles, se référer au Guide Canal et Grands Moules du Sud

Sorties de toit



Sortie de toit
Sortie de Toit 400 x 400
carrée crépie standard
Conduit LGI Ø 230mm

Plaque d'étanchéité
Plaque d'étanchéité adaptée
à la tuile

Écrans de sous-toiture



Esterre R2 HPV
Écran de sous-toiture universel
(rlx 1,5x50 m)

Esterre R3 HPV
Écran de sous-toiture ultra-
résistant (rlx 1,5x50 m)

Esterre R2 BA HPV
Écran de sous-toiture universel avec double bande
adhésive (rlx 1,5x50 m)

Esterre R3 BA HPV
Écran de sous-toiture ultra-résistant avec double
bande adhésive (rlx 1,5x50 m)

Accessoires de toiture



Pegnalu®
Obturbateur de tuile breveté
Grille en alu laqué double face
et clip en acier laqué - Grille
H 85 mm x L 150 mm - Clip H
85 mm x L 20 mm



Closoir d'égoût acier
Protection anti-nuisibles ventilée
Acier laqué - Hauteur 110 mm,
Longueur 1m



Parefeuilles®
Grille métallique pour gouttières
métalliques et PVC de 25 et 33 Alu
laqué Longueur 1 m, Hauteur 2 mm,
Largeur 0,2 m (dev 33) ou 0,15 (dev 25)



Lahe-Top
Solins à bavette plomb ou
alu avec profilé à pli pour
rénovation et grillagé pour le neuf



Abergement réglable
Entourage de boisseau réglable pour
gagner du temps sur le chantier, avec
bavette plomb rouge, sable, ardoise
ou naturel.



Noüe autoporteuse
Prête à poser en zinc, aluminium
et acier galvanisé prélaqué couleur
pour une harmonie esthétique du toit.



Larmier
Zinc 0,6 mm - Longueur 2 m
Développé 166 mm - Angle pliage 135°
- Pli 15 mm - Conforme DTU 40,29 pour
la pose avec un écran de sous-toiture

Les codes indiqués vous aideront dans votre commande / Les cotes indiquées sont les dimensions hors-tout en cm et sont données à titre indicatif.

ROMANE RÉNO